



SISTEMA PARA EL DESARROLLO INTEGRAL DE LA FAMILIA DEL ESTADO DE COLIMA  
DIRECCION DE ADMINISTRACION Y FINANZAS



DIF  
ESTATAL COLIMA

ESTADO DE SITUACIÓN FINANCIERA  
AL 30 DE SEPTIEMBRE DE 2025

	2025	2024		2025	2024
<b>ACTIVO</b>			<b>PASIVO</b>		
<b>ACTIVO CIRCULANTE</b>			<b>PASIVO CIRCULANTE</b>		
EFFECTIVO Y EQUIVALENTES	52,868,709.85	17,848,827.41	CUENTAS POR PAGAR A CORTO PLAZO	147,737,272.60	145,068,525.47
DERECHOS A RECIBIR EFFECTIVO O EQUIVALENTES	163,353,799.73	160,974,644.75	DOCUMENTOS POR PAGAR A CORTO PLAZO	0.00	0.00
DERECHOS A RECIBIR BIENES O SERVICIOS	126,000.00	40,000.00	PORCION A CORTO PLAZO DE LA DEUDA PUBLICA A LARGO PLAZO	0.00	0.00
INVENTARIOS	0.00	0.00	TITULOS Y VALORES A CORTO PLAZO	0.00	0.00
ALMACENES	0.00	0.00	PASIVOS DIFERIDOS CORTO PLAZO	0.00	0.00
ESTIMACION POR PERDIDA O DETERIORO DE ACTIVOS CIRCULANTES	0.00	0.00	FONDOS Y BIENES DE TERCEROS EN GARANTIA Y/O ADMINISTRACION A CORTO PLAZO	0.00	0.00
OTROS ACTIVOS CIRCULANTES	0.00	0.00	PROVISIONES A CORTO PLAZO	0.00	0.00
			OTROS PASIVOS A CORTO PLAZO	0.00	0.00
TOTAL DE ACTIVO CIRCULANTE	216,348,509.58	178,863,472.16	TOTAL DE PASIVOS CIRCULANTES	147,737,272.60	145,068,525.47
<b>ACTIVO NO CIRCULANTE</b>			<b>PASIVO NO CIRCULANTE</b>		
INVERSIONES FINANCIERAS A LARGO PLAZO	0.00	0.00	CUENTAS POR PAGAR A LARGO PLAZO	213,921.79	213,921.79
DERECHOS A RECIBIR EFFECTIVO O EQUIVALENTES A LARGO PLAZO	0.00	0.00	DOCUMENTOS POR PAGAR A LARGO PLAZO	0.00	0.00
BIENES INMUEBLES	16,830,132.54	16,830,132.54	DEUDA PUBLICA A LARGO PLAZO	0.00	0.00
BIENES MUEBLES	62,176,964.17	60,815,039.87	PASIVOS DIFERIDOS A LARGO PLAZO	0.00	0.00
ACTIVOS INTANGIBLES	16,445.32	16,445.32	FONDOS Y BIENES DE TERCEROS EN GARANTIA Y/O EN ADMINISTRACION A LARGO PLAZO	0.00	0.00
DEPRECIACION, DETERIORO Y AMORTIZACION ACUMULADA DE BIENES	-23,656,287.69	-23,656,287.69	PROVISIONES A LARGO PLAZO	0.00	0.00
ACTIVOS DIFERIDOS	0.00	0.00			
ESTIMACION POR PERDIDA O DETERIORO DE ACTIVOS NO CIRCULANTES	0.00	0.00	TOTAL DE PASIVOS NO CIRCULANTES	213,921.79	213,921.79
OTROS ACTIVOS NO CIRCULANTES	0.00	0.00			
TOTAL DE ACTIVO NO CIRCULANTE	55,367,254.34	54,005,330.04	<b>TOTAL DE PASIVO</b>	<b>147,951,194.39</b>	<b>145,282,447.26</b>
<b>TOTAL DE ACTIVO</b>	<b>271,715,763.92</b>	<b>232,868,802.20</b>	<b>HACIENDA PUBLICA/PATRIMONIO</b>		
			<b>HACIENDA PUBLICA / PATRIMONIO CONTRIBUIDO</b>		
			APORTACIONES	51,895,819.55	51,895,819.55
			DONACIONES DE CAPITAL	0.00	0.00
			ACTUALIZACION DE LA HACIENDA PUBLICA/ PATRIMONIO	0.00	0.00
			TOTAL DE HACIENDA PUBLICA / PATRIMONIO CONTRIBUIDO	51,895,819.55	51,895,819.55
			<b>PATRIMONIO GENERADO</b>		
			RESULTADO DEL EJERCICIO	36,232,206.13	8,603,808.00
			RESULTADOS DE EJERCICIOS ANTERIORES	32,890,351.63	24,286,543.63
			REVALUOS	0.00	0.00
			RESERVAS	0.00	0.00
			RECTIFICACIONES DE RESULTADOS DE EJERCICIOS ANTERIORES	2,746,192.22	2,800,183.76
			TOTAL DE PATRIMONIO GENERADO	123,764,569.53	87,586,354.94



SISTEMA PARA EL DESARROLLO INTEGRAL DE LA FAMILIA DEL ESTADO DE COLIMA  
DIRECCION DE ADMINISTRACION Y FINANZAS



ESTADO DE SITUACIÓN FINANCIERA  
AL 30 DE SEPTIEMBRE DE 2025

2025

2024

2025

2024

EXCESO O INSUFICIENCIA EN LA ACTUALIZAION DE LA  
HACIENDA PUBLICA / PATRIMONIO

RESULTADO POR POSICION MONETARIA	0.00	0.00
RESULTADO POR TENENCIA DE ACTIVOS NO MONETARIOS	0.00	0.00
TOTAL DE HACIENDA PUBLICA/PATRIMONIO	123,764,569.53	87,586,354.94
TOTAL DEL PASIVO Y HACIENDA PÚBLICA / PATRIMONIO	271,715,763.92	232,868,802.20

Bajo protesta de decir verdad declaramos que los Estados Financieros y sus notas, son razonablemente correctos y son responsabilidad del emisor

MTRA. DIANA XALLY Yael ZEPEDA FIGUEROA  
DIRECTORA GENERAL DE DIF ESTATAL COLIMA

LICDA. ELIZABETH RIOS CHÁVEZ  
ENCARGADA DE LA DIRECCION DE ADMINISTRACION Y FINANZAS



SISTEMA PARA EL DESARROLLO INTEGRAL DE LA FAMILIA DEL ESTADO DE COLIMA

DIRECCION DE ADMINISTRACION Y FINANZAS



COLIMA  
Gobierno del Estado

DIF  
ESTATAL COLIMA

ESTADO DE ACTIVIDADES  
DEL 01 DE SEPTIEMBRE AL 30 DE SEPTIEMBRE DE 2025

Descripción de la Cuenta	2025	2024
<b>INGRESOS Y OTROS BENEFICIOS</b>		
<b>INGRESOS DE GESTION</b>	<b>791,009.77</b>	<b>641,169.87</b>
IMPUESTOS	0.00	0.00
CUOTAS Y APORTACIONES DE SEGURIDAD SOCIAL	0.00	0.00
CONTRIBUCIONES DE MEJORAS	0.00	0.00
DERECHOS	135,540.00	0.00
PRODUCTOS	271,902.58	295,667.47
APROVECHAMIENTOS	0.00	0.00
INGRESOS POR VENTA DE BIENES Y PRESTACION DE SERVICIOS	383,567.19	345,502.40
	0.00	0.00
<b>PARTICIPACIONES, APORTACIONES, CONVENIOS, INCENTIVOS DERIVADOS DE LA COLABORACION FISCAL, FONDOS DISTINTOS DE APORTACIONES, TRANSF, ASIGNACIONES, SUBSIDIOS Y SUBVENCIONES Y PENSIONES Y JUBILACIONES</b>	<b>30,698,323.61</b>	<b>27,274,293.43</b>
PARTICIPACIONES, APORTACIONES, CONVENIOS, INCENTIVOS DERIVADOS DE LA COLABORACION FISCAL Y FONDOS DISTINTOS DE APORTACIONES	0.00	0.00
TRANSFERENCIAS, ASIGNACIONES, SUBSIDIOS Y SUBVENCIONES Y PENSIONES Y JUBILACIONES	30,698,323.61	27,274,293.43
<b>OTROS INGRESOS Y BENEFICIOS</b>	<b>0.00</b>	<b>0.00</b>
INGRESOS FINANCIEROS	0.00	0.00
INCREMENTO POR VARIACIÓN DE INVENTARIOS	0.00	0.00
DISMINUCIÓN DEL EXCESO DE ESTIMACIONES POR PÉRDIDA O DETERIORO U OBSOLESCENCIA	0.00	0.00
DISMINUCIÓN DEL EXCESO DE PROVISIONES	0.00	0.00
OTROS INGRESOS Y BENEFICIOS VARIOS	0.00	0.00
<b>TOTAL DE INGRESOS Y OTROS BENEFICIOS</b>	<b>31,489,333.38</b>	<b>27,915,463.30</b>
<b>GASTOS Y OTRAS PERDIDAS</b>		
<b>GASTOS DE FUNCIONAMIENTO</b>	<b>30,880,836.73</b>	<b>28,213,003.51</b>
SERVICIOS PERSONALES	14,197,024.00	13,176,351.47
MATERIALES Y SUMINISTROS	15,071,458.19	13,524,882.36
SERVICIOS GENERALES	1,612,354.54	1,511,769.68
<b>TRANSFERENCIAS, ASIGNACIONES, SUBSIDIOS Y OTRAS AYUDAS</b>	<b>3,206,235.76</b>	<b>51,738.51</b>
TRANSFERENCIAS INTERNAS Y ASIGNACIONES AL SECTOR PÚBLICO	0.00	0.00
TRANSFERENCIAS AL RESTO DEL SECTOR PÚBLICO	0.00	0.00
SUBSIDIOS Y SUBVENCIONES	0.00	0.00
AYUDAS SOCIALES	181,908.79	51,738.51
PENSIONES Y JUBILACIONES	0.00	0.00
TRANSFERENCIAS A FIDEICOMISOS, MANDATOS Y OTROS ANÁLOGOS	0.00	0.00
TRANSFERENCIAS A LA SEGURIDAD SOCIAL	3,024,326.97	0.00
DONATIVOS	0.00	0.00
TRANSFERENCIAS AL EXTERIOR	0.00	0.00
<b>PARTICIPACIONES Y APORTACIONES</b>	<b>0.00</b>	<b>0.00</b>
PARTICIPACIONES	0.00	0.00
APORTACIONES	0.00	0.00
CONVENIOS	0.00	0.00
<b>INTERESES, COMISIONES Y OTROS GASTOS DE LA DEUDA PUBLICA</b>	<b>0.00</b>	<b>0.00</b>
INTERESES DE LA DEUDA PUBLICA	0.00	0.00
COMISIONES DE LA DEUDA PUBLICA	0.00	0.00
GASTOS DE LA DEUDA PUBLICA	0.00	0.00
COSTO POR COBERTURAS	0.00	0.00
APOYOS FINANCIEROS	0.00	0.00
<b>OTROS GASTOS Y PERDIDAS EXTRAORDINARIAS</b>	<b>44,052.20</b>	<b>0.00</b>
ESTIMACIONES, DEPRECIACIONES, DETERIOROS, OBSOLESCENCIA Y AMORTIZACIONES	44,052.20	0.00
MODIFICACION DE INVENTARIOS	0.00	0.00



SISTEMA PARA EL DESARROLLO INTEGRAL DE LA FAMILIA DEL ESTADO DE  
COLIMA  
DIRECCION DE ADMINISTRACION Y FINANZAS



ESTADO DE ACTIVIDADES  
DEL 01 DE SEPTIEMBRE AL 30 DE SEPTIEMBRE DE 2025

Descripción de la Cuenta	2025	2024
OTROS GASTOS	0.00	0.00
TOTAL DE GASTOS Y OTRAS PERDIDAS	34,131,124.69	28,264,742.02
RESULTADOS DEL EJERCICIO (AHORRO/DESAHORRO)	-2,641,791.31	-349,278.72

Bajo protesta de decir verdad declaramos que los Estados Financieros y sus notas, son razonablemente correctos y son responsabilidad del emisor

  
MTRA. DIANA XALLY Yael ZEPEDA FIGUEROA  
DIRECTORA GENERAL DE DIF ESTATAL COLIMA

  
LICDA. ELIZABETH RIOS CHÁVEZ  
ENCARGADA DE LA DIRECCION DE  
ADMINISTRACION Y FINANZAS





SISTEMA PARA EL DESARROLLO INTEGRAL DE LA FAMILIA DEL ESTADO DE COLIMA  
DIRECCION DE ADMINISTRACION Y FINANZAS



ESTADO DE VARIACIÓN EN LA HACIENDA PÚBLICA  
DEL 01 DE ENERO AL 30 DE SEPTIEMBRE DE 2025

Concepto	Hacienda Pública/Patrimonio Contribuido	Hacienda Pública/Patrimonio Generado de Ejercicios Anteriores	Hacienda Pública/Patrimonio Generado del Ejercicio	Exceso o Insuficiencia en la Actualización de la Hacienda Pública / Patrimonio	Total
<b>HACIENDA PÚBLICA / PATRIMONIO CONTRIBUIDO NETO 2024</b>	<b>50,312,904.55</b>	<b>0.00</b>	<b>0.00</b>	<b>0.00</b>	<b>50,312,904.55</b>
APORTACIONES	50,312,904.55	0.00	0.00	0.00	50,312,904.55
DONACIONES DE CAPITAL	0.00	0.00	0.00	0.00	0.00
ACTUALIZACION DE LA HACIENDA PUBLICA/ PATRIMONIO	0.00	0.00	0.00	0.00	0.00
<b>HACIENDA PÚBLICA / PATRIMONIO GENERADO NETO 2024</b>	<b>0.00</b>	<b>28,276,741.05</b>	<b>30,125,786.23</b>	<b>0.00</b>	<b>58,402,527.28</b>
RESULTADOS DEL EJERCICIO (AHORRO/DESAHORRO)	0.00	0.00	30,125,786.23	0.00	30,125,786.23
RESULTADOS DE EJERCICIOS ANTERIORES	0.00	25,971,696.32	0.00	0.00	25,971,696.32
REVALÚOS	0.00	0.00	0.00	0.00	0.00
RESERVAS	0.00	0.00	0.00	0.00	0.00
RECTIFICACIONES DE RESULTADOS DE EJERCICIOS ANTERIORES	0.00	2,305,044.73	0.00	0.00	2,305,044.73
<b>EXCESO O INSUFICIENCIA EN LA ACTUALIZACION DE LA HACIENDA PÚBLICA/PATRIMONIO NETO 2024</b>	<b>0.00</b>	<b>0.00</b>	<b>0.00</b>	<b>0.00</b>	<b>0.00</b>
RESULTADO POR POSICIÓN MONETARIA	0.00	0.00	0.00	0.00	0.00
RESULTADO POR TENENCIA DE ACTIVOS NO MONETARIOS	0.00	0.00	0.00	0.00	0.00
<b>HACIENDA PÚBLICA / PATRIMONIO NETO FINAL 2024</b>	<b>50,312,904.55</b>	<b>28,276,741.05</b>	<b>30,125,786.23</b>	<b>0.00</b>	<b>108,715,431.83</b>
<b>CAMBIOS EN LA HACIENDA PÚBLICA / PATRIMONIO CONTRIBUIDO NETO 2025</b>	<b>1,582,915.00</b>	<b>0.00</b>	<b>0.00</b>	<b>0.00</b>	<b>1,582,915.00</b>
APORTACIONES	1,582,915.00	0.00	0.00	0.00	1,582,915.00
DONACIONES DE CAPITAL	0.00	0.00	0.00	0.00	0.00
ACTUALIZACION DE LA HACIENDA PUBLICA/ PATRIMONIO	0.00	0.00	0.00	0.00	0.00
<b>VARIACIONES DE LA HACIENDA PÚBLICA / PATRIMONIO GENERADO NETO</b>	<b>0.00</b>	<b>6,918,655.31</b>	<b>6,547,567.39</b>	<b>0.00</b>	<b>13,466,222.70</b>
RESULTADOS DEL EJERCICIO (AHORRO/DESAHORRO)	0.00	0.00	36,232,206.13	0.00	36,232,206.13
RESULTADOS DE EJERCICIOS ANTERIORES	0.00	6,918,655.31	-30,125,786.23	0.00	6,918,655.31
REVALÚOS	0.00	0.00	0.00	0.00	0.00
RESERVAS	0.00	0.00	0.00	0.00	0.00
RECTIFICACIONES DE RESULTADOS DE EJERCICIOS ANTERIORES	0.00	0.00	441,147.49	0.00	441,147.49
<b>EXCESO O INSUFICIENCIA EN LA ACTUALIZACION DE LA HACIENDA PÚBLICA/PATRIMONIO NETO 2025</b>	<b>0.00</b>	<b>0.00</b>	<b>0.00</b>	<b>0.00</b>	<b>0.00</b>
RESULTADO POR POSICIÓN MONETARIA	0.00	0.00	0.00	0.00	0.00
RESULTADO POR TENENCIA DE ACTIVOS NO MONETARIOS	0.00	0.00	0.00	0.00	0.00
<b>HACIENDA PÚBLICA / PATRIMONIO NETO FINAL 2025</b>	<b>51,895,819.55</b>	<b>35,195,396.36</b>	<b>36,673,353.62</b>	<b>0.00</b>	<b>123,764,569.53</b>

Bajo protesta de decir verdad declaramos que los Estados Financieros y sus notas, son razonablemente correctos y son responsabilidad del emisor



**SISTEMA PARA EL DESARROLLO INTEGRAL DE LA FAMILIA DEL ESTADO DE COLIMA**  
**DIRECCION DE ADMINISTRACION Y FINANZAS**



**ESTADO DE VARIACIÓN EN LA HACIENDA PÚBLICA**  
**DEL 01 DE ENERO AL 30 DE SEPTIEMBRE DE 2025**

  
**MTRA. DIANA XALLY Yael ZEPEDA FIGUEROA**  
**DIRECTORA GENERAL DE DIF ESTATAL COLIMA**

  
**LICDA. ELIZABETH RIOS CHÁVEZ**  
**ENCARGADA DE LA DIRECCION DE ADMINISTRACION Y FINANZAS**



SISTEMA PARA EL DESARROLLO INTEGRAL DE LA FAMILIA DEL ESTADO DE  
COLIMA

DIRECCION DE ADMINISTRACION Y FINANZAS



COLIMA  
Gobierno del Estado

DIF  
ESTATAL COLIMA

ESTADO DE CAMBIOS EN LA SITUACIÓN FINANCIERA  
DEL 01 DE ENERO AL 30 DE SEPTIEMBRE DE 2025

Descripción	Origen	Aplicación
<b>ACTIVO</b>	<b>0.00</b>	<b>38,846,961.72</b>
<b>ACTIVO CIRCULANTE</b>	<b>0.00</b>	<b>37,485,037.42</b>
EFECTIVO Y EQUIVALENTES	0.00	35,019,882.44
DERECHOS A RECIBIR EFECTIVO O EQUIVALENTES	0.00	2,379,154.98
DERECHOS A RECIBIR BIENES O SERVICIOS	0.00	86,000.00
INVENTARIOS	0.00	0.00
ALMACENES	0.00	0.00
ESTIMACION POR PERDIDA O DETERIORO DE ACTIVOS CIRCULANTES	0.00	0.00
OTROS ACTIVOS CIRCULANTES	0.00	0.00
<b>ACTIVO NO CIRCULANTE</b>	<b>0.00</b>	<b>1,361,924.30</b>
INVERSIONES FINANCIERAS A LARGO PLAZO	0.00	0.00
DERECHOS A RECIBIR EFECTIVO O EQUIVALENTES A LARGO PLAZO	0.00	0.00
BIENES INMUEBLES	0.00	0.00
BIENES MUEBLES	0.00	1,361,924.30
ACTIVOS INTANGIBLES	0.00	0.00
DEPRECIACION, DETERIORO Y AMORTIZACION ACUMULADA DE BIENES	0.00	0.00
ACTIVOS DIFERIDOS	0.00	0.00
ESTIMACION POR PERDIDA O DETERIORO DE ACTIVOS NO CIRCULANTES	0.00	0.00
OTROS ACTIVOS NO CIRCULANTES	0.00	0.00
<b>PASIVO</b>	<b>2,668,747.13</b>	<b>0.00</b>
<b>PASIVO CIRCULANTE</b>	<b>2,668,747.13</b>	<b>0.00</b>
CUENTAS POR PAGAR A CORTO PLAZO	2,668,747.13	0.00
DOCUMENTOS POR PAGAR A CORTO PLAZO	0.00	0.00
PORCION A CORTO PLAZO DE LA DEUDA PUBLICA A LARGO PLAZO	0.00	0.00
TITULOS Y VALORES A CORTO PLAZO	0.00	0.00
PASIVOS DIFERIDOS CORTO PLAZO	0.00	0.00
FONDOS Y BIENES DE TERCEROS EN GARANTIA Y/O ADMINISTRACION A CORTO PLAZO	0.00	0.00
PROVISIONES A CORTO PLAZO	0.00	0.00
OTROS PASIVOS A CORTO PLAZO	0.00	0.00
<b>PASIVO NO CIRCULANTE</b>	<b>0.00</b>	<b>0.00</b>
CUENTAS POR PAGAR A LARGO PLAZO	0.00	0.00
DOCUMENTOS POR PAGAR A LARGO PLAZO	0.00	0.00
DEUDA PUBLICA A LARGO PLAZO	0.00	0.00
PASIVOS DIFERIDOS A LARGO PLAZO	0.00	0.00
FONDOS Y BIENES DE TERCEROS EN GARANTIA Y/O EN ADMINISTRACION A LARGO PLAZO	0.00	0.00
PROVISIONES A LARGO PLAZO	0.00	0.00
<b>HACIENDA PUBLICA/PATRIMONIO</b>	<b>36,232,206.13</b>	<b>53,991.54</b>
<b>HACIENDA PUBLICA / PATRIMONIO CONTRIBUIDO</b>	<b>0.00</b>	<b>0.00</b>
APORTACIONES	0.00	0.00
DONACIONES DE CAPITAL	0.00	0.00
ACTUALIZACION DE LA HACIENDA PUBLICA/ PATRIMONIO	0.00	0.00
<b>PATRIMONIO GENERADO</b>	<b>36,232,206.13</b>	<b>53,991.54</b>
RESULTADO DEL EJERCICIO	27,628,398.13	0.00
RESULTADOS DE EJERCICIOS ANTERIORES	8,603,808.00	0.00
REVALÚOS	0.00	0.00
RESERVAS	0.00	0.00
RECTIFICACIONES DE RESULTADOS DE EJERCICIOS ANTERIORES	0.00	53,991.54
<b>EXCESO O INSUFICIENCIA EN LA ACTUALIZACION DE LA HACIENDA PUBLICA / PATRIMONIO</b>	<b>0.00</b>	<b>0.00</b>
RESULTADO POR POSICION MONETARIA	0.00	0.00
RESULTADO POR TENENCIA DE ACTIVOS NO MONETARIOS	0.00	0.00

Bajo protesta de decir verdad declaramos que los Estados Financieros y sus notas, son razonablemente correctos y son responsabilidad del emisor



**SISTEMA PARA EL DESARROLLO INTEGRAL DE LA FAMILIA DEL ESTADO DE  
COLIMA**

**DIRECCION DE ADMINISTRACION Y FINANZAS**



**COLIMA**  
Gobierno del Estado

**DIF**  
ESTATAL COLIMA

**ESTADO DE CAMBIOS EN LA SITUACIÓN FINANCIERA  
DEL 01 DE ENERO AL 30 DE SEPTIEMBRE DE 2025**

**MTRA. DIANA XALLY Yael ZEPEDA FIGUEROA**  
DIRECTORA GENERAL DE DIF ESTATAL COLIMA

**LICDA. ELIZABETH RIOS CHÁVEZ**  
ENCARGADA DE LA DIRECCION DE  
ADMINISTRACION Y FINANZAS





SISTEMA PARA EL DESARROLLO INTEGRAL DE LA FAMILIA DEL ESTADO DE COLIMA  
DIRECCION DE ADMINISTRACION Y FINANZAS



BALANZA DE COMPROBACIÓN  
DEL 01 DE ENERO AL 30 DE SEPTIEMBRE DE 2025

Cuenta	Descripción	Saldo inicial		Movimientos		Saldo final	
		Debe	Haber	Debe	Haber	Debe	Haber
1111	EFFECTIVO	3,500.00		60,634.76	18,934.76	45,200.00	
1112	BANCOS	17,845,327.41		339,293,417.83	304,315,235.39	52,823,509.85	
1123	DEUDORES DIVERSOS A CORTO PLAZO	716,406.66		272,162.55	334,059.06	654,510.15	
1126	OTRAS CUENTAS POR COBRAR	259,643.12		214,510.09	214,510.45	259,642.76	
1127	RADICACIONES PENDIENTES DE RECIBIR	159,998,594.97		329,992,474.51	327,551,422.66	162,439,646.82	
1131	ANTICIPO A PROVEEDORES POR ADQUISICION DE BIENES Y PRESTACION DE SERVICIOS A CORTO PLAZO	40,000.00		94,000.00	8,000.00	126,000.00	
1231	TERRENOS	4,844.70				4,844.70	
1233	EDIFICIOS NO RESIDENCIALES	14,150,205.18				14,150,205.18	
1235	CONSTRUCCIONES EN PROCESO EN BIENES DE DOMINIO PUBLICO	2,675,082.66				2,675,082.66	
1241	MOBILIARIO Y EQUIPO DE ADMINISTRACIÓN	30,776,066.96		351,951.20		31,128,018.16	
1242	MOBILIARIO Y EQUIPO EDUCACIONAL Y RECREATIVO	335,477.14				335,477.14	
1243	EQUIPO E INSTRUMENTAL MÉDICO Y DE LABORATORIO	17,539,076.04		816,687.00		18,355,763.04	
1244	VEHÍCULOS Y EQUIPO DE TRANSPORTE	11,684,826.93				11,684,826.93	
1246	MAQUINARIA, OTROS EQUIPOS Y HERRAMIENTAS	479,351.07		193,286.10		672,637.17	
1247	ACTIVOS BIOLÓGICOS	241.73				241.73	
1251	SOFTWARE	16,445.32				16,445.32	
1261	DEPRECIACION ACUMULADA DE BIENES INMUEBLES		4,086,034.57				4,086,034.57
1263	DEPRECIACION ACUMULADA DE BIENES MUEBLES		19,553,066.05				19,553,066.05
1264	DETERIORO ACUMULADO DE ACTIVOS BIOLOGICOS		1,641.73				1,641.73
1265	AMORTIZACION ACUMULADA DE ACTIVOS INTANGIBLES		15,545.34				15,545.34
1282	ESTIMACION POR PERDIDA DE CUENTA INCOBRABLES DE DEUDORES DIVERSOS POR COBRAR A LARGO PLAZO			44,052.20	44,052.20		
2112	PROVEEDORES POR PAGAR A CORTO PLAZO		4,374,188.49	98,178,239.75	112,741,413.61		18,937,362.35
2117	RETENCIONES Y CONTRIBUCIONES POR PAGAR A CORTO PLAZO		132,491,555.23	183,409,305.52	164,147,631.51		113,229,881.22
2119	OTRAS CUENTAS POR PAGAR A CORTO PLAZO		8,202,781.75	31,939,796.99	39,307,044.27		15,570,029.03
2211	PROVEEDORES POR PAGAR A LARGO PLAZO		37,980.01				37,980.01
2217	RETENCIONES Y CONTRIBUCIONES POR PAGAR A LARGO PLAZO		39,622.14				39,622.14
2219	OTRAS CUENTAS POR PAGAR A LARGO PLAZO		136,319.64				136,319.64
3111	APORTACIONES		51,895,819.55				51,895,819.55
3221	RESULTADO DEL EJERCICIO DE AÑOS ANTERIORES		32,890,351.63				32,890,351.63
3252	CAMBIOS POR ERRORES CONTABLES		2,800,183.76	100,002.04	46,010.50		2,746,192.22
4144	OTROS DERECHOS				135,540.00		135,540.00
4151	PRODUCTOS				2,122,825.77		2,122,825.77
4171	INGRESOS POR VENTAS DE BIENES Y SERVICIOS DE ORGANISMOS DESCENTRALIZADOS			15,944.42	3,928,345.80		3,912,401.38



SISTEMA PARA EL DESARROLLO INTEGRAL DE LA FAMILIA DEL ESTADO DE COLIMA  
DIRECCION DE ADMINISTRACION Y FINANZAS



BALANZA DE COMPROBACIÓN  
DEL 01 DE ENERO AL 30 DE SEPTIEMBRE DE 2025

Cuenta	Descripción	Saldo inicial		Movimientos		Saldo final	
		Debe	Haber	Debe	Haber	Debe	Haber
4223	SUBSIDIOS Y SUBVENCIONES				292,309,543.09		292,309,543.09
4224	AYUDAS SOCIALES				2,000.00		2,000.00
5111	REMUNERACIONES AL PERSONAL DE CARÁCTER PERMANENTE			63,749,226.13	341,276.05	63,407,950.08	
5112	REMUNERACIONES AL PERSONAL DE CARÁCTER TRANSITORIO			430,224.59		430,224.59	
5113	REMUNERACIONES ADICIONALES Y ESPECIALES			14,862,438.11	2,811.12	14,859,626.99	
5114	SEGURIDAD SOCIAL			9,501,034.67	4,319.80	9,496,714.87	
5115	OTRAS PRESTACIONES SOCIALES Y ECONOMICAS			50,944,959.71	9,937.64	50,935,022.07	
5117	PAGO DE ESTÍMULOS A SERVIDORES PÚBLICOS			6,974,283.35		6,974,283.35	
5121	MATERIALES DE ADIMINISTRACIÓN, EMISIÓN DE DOCUMENTOS Y ARTÍCULOS OFICIALES			2,057,394.49	28,859.50	2,028,534.99	
5122	ALIMENTOS Y UTENSILIOS			84,299,310.47	3,167,610.12	81,131,700.35	
5123	MATERIAS PRIMAS Y MATERIALES DE PRODUCCIÓN Y COMERCIALIZACIÓN			47,297.79		47,297.79	
5124	MATERIALES Y ARTÍCULOS DE CONSTRUCCIÓN Y REPARACIÓN			417,896.02	4,264.85	413,631.17	
5125	PRODUCTOS QUÍMICOS, FARMACÉUTICOS Y DE LABORATORIO			509,602.69	1,176.50	508,426.19	
5126	COMBUSTIBLES, LUBRICANTES Y ADITIVOS.			912,011.01		912,011.01	
5127	VESTUARIO, BLANCOS, PRENDAS DE PROTECCIÓN Y ARTÍCULOS DEPORTIVOS			100,760.22	4,582.00	96,178.22	
5128	MATERIALES Y SUMINISTROS PARA SEGURIDAD			136.00	136.00		
5129	HERRAMIENTAS, REFACCIONES Y ACCESORIOS MENORES			629,019.15	13,948.43	615,070.72	
5131	SERVICIOS BÁSICOS			1,776,265.52	93,220.87	1,683,044.65	
5132	SERVICIOS DE ARRENDAMIENTO			154,404.19		154,404.19	
5133	SERVICIOS PROFESIONALES, CIENTÍFICOS, TÉCNICOS Y OTROS SERVICIOS			4,892,281.96	1,006,678.49	3,885,603.47	
5134	SERVICIOS FINANCIEROS, BANCARIOS Y COMERCIALES			284,012.86		284,012.86	
5135	SERVICIOS DE INSTALACIÓN, REPARACIÓN, MANTENIMIENTO Y CONSERVACION			2,479,288.17	499,235.79	1,980,052.38	
5136	SERVICIOS DE COMUNICACION SOCIAL Y PUBLICIDAD			259,222.88	67,146.60	192,076.28	
5137	SERVICIOS DE TRASLADO Y VIÁTICOS			121,870.90	9,648.72	112,222.18	
5138	SERVICIOS OFICIALES			428,191.58	132,795.97	295,395.61	
5139	OTROS SERVICIOS GENERALES			2,256,598.46	1,358.00	2,255,240.46	
5241	AYUDAS SOCIALES A PERSONAS			1,137,457.75	237,234.02	900,223.73	
5271	TRANSFERENCIAS POR OBLIGACIÓN DE LEY			18,607,103.71		18,607,103.71	
5511	ESTIMACION DE PERDIDA POR DETERIORO DE ACTIVOS CIRCULANTES			44,052.20		44,052.20	
Totales:		256,525,089.89	256,525,089.89	1,252,852,809.54	1,252,852,809.54	557,622,155.72	557,622,155.72



**SISTEMA PARA EL DESARROLLO INTEGRAL DE LA FAMILIA DEL ESTADO DE COLIMA**  
**DIRECCION DE ADMINISTRACION Y FINANZAS**



**BALANZA DE COMPROBACIÓN**  
**DEL 01 DE ENERO AL 30 DE SEPTIEMBRE DE 2025**

Bajo protesta de decir verdad declaramos que los Estados Financieros y sus notas, son razonablemente correctos y son responsabilidad del emisor

**MTRA. DIANA XALLY Yael ZEPEDA FIGUEROA**  
**DIRECTORA GENERAL DE DIF ESTATAL COLIMA**

**LICDA. ELIZABETH RÍOS CHÁVEZ**  
**ENCARGADA DE LA DIRECCIÓN DE ADMINISTRACIÓN Y FINANZAS**





SISTEMA PARA EL DESARROLLO INTEGRAL DE LA FAMILIA DEL ESTADO DE COLIMA

DIRECCION DE ADMINISTRACION Y FINANZAS



COLIMA  
Gobierno del Estado

DIF  
ESTATAL COLIMA

ESTADO DE FLUJOS DE EFECTIVO  
DEL 01 DE ENERO AL 30 DE SEPTIEMBRE DE 2025

Concepto

2025

2024

FLUJOS DE EFECTIVO DE LAS ACTIVIDADES DE OPERACIÓN

ORIGEN

IMPUESTOS	298,482,310.24	279,286,300.63
CUOTAS Y APORTACIONES DE SEGURIDAD SOCIAL	0.00	0.00
CONTRIBUCIONES DE MEJORAS	0.00	0.00
DERECHOS	0.00	0.00
PRODUCTOS	135,540.00	0.00
APROVECHAMIENTOS	2,122,825.77	2,070,008.72
INGRESOS POR VENTA DE BIENES Y PRESTACION DE SERVICIOS	0.00	178,779.15
	3,912,401.38	3,752,917.96
	0.00	0.00
	0.00	0.00

PARTICIPACIONES, APORTACIONES, CONVENIOS, INCENTIVOS DERIVADOS DE LA COLABORACION FISCAL Y FONDOS DISTINTOS DE APORTACIONES

TRANSFERENCIAS, ASIGNACIONES, SUBSIDIOS Y SUBVENCIONES Y PENSIONES Y JUBILACIONES	292,311,543.09	273,284,594.80
---	----------------	----------------

JUBILACIONES

OTROS ORIGENES DE APLICACION

	0.00	0.00
--	------	------

APLICACIÓN

	262,250,104.11	249,160,514.40
--	----------------	----------------

SERVICIOS PERSONALES

MATERIALES Y SUMINISTROS

SERVICIOS GENERALES

TRANSFERENCIAS INTERNAS Y ASIGNACIONES AL SECTOR PÚBLICO

TRANSFERENCIAS AL RESTO DEL SECTOR PÚBLICO

SUBSIDIOS Y SUBVENCIONES

AYUDAS SOCIALES

PENSIONES Y JUBILACIONES

TRANSFERENCIAS A FIDEICOMISOS, MANDATOS Y OTROS ANÁLOGOS

TRANSFERENCIAS A LA SEGURIDAD SOCIAL

DONATIVOS

TRANSFERENCIAS AL EXTERIOR

PARTICIPACIONES

APORTACIONES

CONVENIOS

ESTIMACIONES, DEPRECIACIONES, DETERIOROS, OBSOLESCENCIA Y AMORTIZACIONES

OTRAS APLICACIONES DE OPERACION

	36,232,206.13	30,125,786.23
--	---------------	---------------

FLUJOS NETOS DE EFECTIVO POR ACTIVIDADES DE OPERACIÓN

FLUJOS DE EFECTIVO DE LAS ACTIVIDADES DE INVERSIÓN

ORIGEN

BIENES INMUEBLES, INFRAESTRUCTURA Y CONSTRUCCIONES EN PROCESO

BIENES MUEBLES

OTROS INGRESOS DE INVERSION

	328,152,044.37	397,156,171.74
	0.00	0.00
	0.00	0.00

APLICACIÓN

BIENES INMUEBLES, INFRAESTRUCTURA Y CONSTRUCCIONES EN PROCESO

BIENES MUEBLES

OTROS INGRESOS DE INVERSION

	328,152,044.37	397,156,171.74
	331,979,123.65	395,498,944.64
	0.00	0.00

FLUJOS NETOS DE EFECTIVO POR ACTIVIDADES DE INVERSION

	330,617,199.35	395,184,259.16
	-3,827,079.28	1,657,227.10

FLUJOS DE EFECTIVO DE LAS ACTIVIDADES DE FINANCIAMIENTO

ORIGEN

ENDEUDAMIENTO NETO

INTERNO

EXTERNO

OTROS ORIGENES DE FINANCIAMIENTO

	316,242,099.89	276,674,264.34
	0.00	0.00
	0.00	0.00
	0.00	0.00

APLICACIÓN

SERVICIOS DE LA DEUDA

INTERNO

EXTERNO

OTRAS APLICACIONES DE FINANCIAMIENTO

	316,242,099.89	276,674,264.34
	313,627,344.30	276,768,153.96
	0.00	0.00
	0.00	0.00
	0.00	0.00

FLUJOS NETOS DE EFECTIVO POR ACTIVIDADES DE FINANCIAMIENTO

	313,627,344.30	276,768,153.96
	2,614,755.59	-93,889.62

INCREMENTO/DISMINUCIÓN NETA EN EL EFECTIVO Y EQUIVALENTES AL EFECTIVO

	35,019,882.44	31,689,123.71
--	---------------	---------------

EFECTIVO Y EQUIVALENTES AL EFECTIVO AL INICIO DEL EJERCICIO

	17,848,827.41	17,600,228.20
--	---------------	---------------

EFECTIVO Y EQUIVALENTES AL EFECTIVO AL FINAL DEL EJERCICIO

	52,868,709.85	49,289,351.91
--	---------------	---------------

Bajo protesta de decir verdad declaramos que los Estados Financieros y sus notas, son razonablemente correctos y son responsabilidad del emisor





**SISTEMA PARA EL DESARROLLO INTEGRAL DE LA FAMILIA DEL ESTADO DE COLIMA**

**DIRECCION DE ADMINISTRACION Y FINANZAS**



**COLIMA**  
Gobierno del Estado

**DIF**  
ESTATAL COLIMA

**ESTADO DE FLUJOS DE EFECTIVO**  
**DEL 01 DE ENERO AL 30 DE SEPTIEMBRE DE 2025**

**MTRA. DIANA XALLY Yael ZEPEDA FIGUEROA**  
**DIRECTORA GENERAL DE DIF ESTATAL COLIMA**

**LICDA. ELIZABETH RIOS CHÁVEZ**  
**ENCARGADA DE LA DIRECCION DE**  
**ADMINISTRACION Y FINANZAS**



**SISTEMA PARA EL DESARROLLO INTEGRAL DE LA FAMILIA DEL ESTADO DE COLIMA**

**DIRECCION DE ADMINISTRACION Y FINANZAS**



**COLIMA**  
Gobierno del Estado

**DIF**  
ESTATAL COLIMA

**ESTADO ANALÍTICO DEL ACTIVO**  
**DEL 01 DE ENERO AL 30 DE SEPTIEMBRE DE 2025**

Concepto	Saldo inicial	Cargos del Periodo	Abonos del Periodo	Saldo Final	Variación del Periodo
<b>ACTIVO</b>	<b>232,868,802.20</b>	<b>671,333,176.24</b>	<b>632,486,214.52</b>	<b>271,715,763.92</b>	<b>38,846,961.72</b>
<b>ACTIVO CIRCULANTE</b>	<b>178,863,472.16</b>	<b>669,927,199.74</b>	<b>632,442,162.32</b>	<b>216,348,509.58</b>	<b>37,485,037.42</b>
EFFECTIVO Y EQUIVALENTES	17,848,827.41	339,354,052.59	304,334,170.15	52,868,709.85	35,019,882.44
DERECHOS A RECIBIR EFFECTIVO O EQUIVALENTES	160,974,644.75	330,479,147.15	328,099,992.17	163,353,799.73	2,379,154.98
DERECHOS A RECIBIR BIENES O SERVICIOS	40,000.00	94,000.00	8,000.00	126,000.00	86,000.00
INVENTARIOS	0.00	0.00	0.00	0.00	0.00
ALMACENES	0.00	0.00	0.00	0.00	0.00
ESTIMACION POR PERDIDA O DETERIORO DE ACTIVOS CIRCULANTES	0.00	0.00	0.00	0.00	0.00
OTROS ACTIVOS CIRCULANTES	0.00	0.00	0.00	0.00	0.00
<b>ACTIVO NO CIRCULANTE</b>	<b>54,005,330.04</b>	<b>1,405,976.50</b>	<b>44,052.20</b>	<b>55,367,254.34</b>	<b>1,361,924.30</b>
INVERSIONES FINANCIERAS A LARGO PLAZO	0.00	0.00	0.00	0.00	0.00
DERECHOS A RECIBIR EFFECTIVO O EQUIVALENTES A LARGO PLAZO	0.00	0.00	0.00	0.00	0.00
BIENES INMUEBLES	16,830,132.54	0.00	0.00	16,830,132.54	0.00
BIENES MUEBLES	60,815,039.87	1,361,924.30	0.00	62,176,964.17	1,361,924.30
ACTIVOS INTANGIBLES	16,445.32	0.00	0.00	16,445.32	0.00
DEPRECIACION, DETERIORO Y AMORTIZACION ACUMULADA DE BIENES	-23,656,287.69	0.00	0.00	-23,656,287.69	0.00
ACTIVOS DIFERIDOS	0.00	0.00	0.00	0.00	0.00
ESTIMACION POR PERDIDA O DETERIORO DE ACTIVOS NO CIRCULANTES	0.00	44,052.20	44,052.20	0.00	0.00
OTROS ACTIVOS NO CIRCULANTES	0.00	0.00	0.00	0.00	0.00

Bajo protesta de decir verdad declaramos que los Estados Financieros y sus notas, son razonablemente correctos y son responsabilidad del emisor

**MTRA. DIANA XALLY Yael ZEPEDA FIGUEROA**  
**DIRECTORA GENERAL DE DIF ESTATAL COLIMA**

**LICDA. ELIZABETH RIOS CHÁVEZ**  
**ENCARGADA DE LA DIRECCION DE ADMINISTRACION Y FINANZAS**



SISTEMA PARA EL DESARROLLO INTEGRAL DE LA FAMILIA DEL ESTADO DE COLIMA

DIRECCION DE ADMINISTRACION Y FINANZAS



COLIMA  
Gobierno del Estado

DIF  
ESTATAL COLIMA

ESTADO ANALÍTICO DE LA DEUDA Y OTROS PASIVOS  
DEL 01 DE ENERO AL 30 DE SEPTIEMBRE DE 2025

Denominación de las Deudas	Moneda de Contratación	Institución o País Acreedor	Saldo Inicial del Periodo	Saldo Final del Periodo
<b>DEUDA PÚBLICA</b>			<b>0.00</b>	<b>0.00</b>
<b>Corto Plazo</b>			<b>0.00</b>	<b>0.00</b>
<b>Deuda Interna</b>			<b>0.00</b>	<b>0.00</b>
Instituciones de Crédito			0.00	0.00
Títulos y Valores			0.00	0.00
Arrendamientos Financieros			0.00	0.00
<b>Deuda Externa</b>			<b>0.00</b>	<b>0.00</b>
Organismos Financieros Internacionales			0.00	0.00
Deuda Bilateral			0.00	0.00
Títulos y Valores			0.00	0.00
Arrendamientos Financieros			0.00	0.00
<b>Subtotal Corto Plazo</b>			<b>0.00</b>	<b>0.00</b>
<b>Largo Plazo</b>			<b>0.00</b>	<b>0.00</b>
<b>Deuda Interna</b>			<b>0.00</b>	<b>0.00</b>
Instituciones de Crédito			0.00	0.00
Títulos y Valores			0.00	0.00
Arrendamientos Financieros			0.00	0.00
<b>Deuda Externa</b>			<b>0.00</b>	<b>0.00</b>
Organismos Financieros Internacionales			0.00	0.00
Deuda Bilateral			0.00	0.00
Títulos y Valores			0.00	0.00
Arrendamientos Financieros			0.00	0.00
<b>Subtotal Largo Plazo</b>			<b>0.00</b>	<b>0.00</b>
Otros Pasivos	PESO	MEXICO	145,282,447.26	147,951,194.39
<b>Total Deuda y Otros Pasivos</b>			<b>145,282,447.26</b>	<b>147,951,194.39</b>

Bajo protesta de decir verdad declaramos que los Estados Financieros y sus notas, son razonablemente correctos y son responsabilidad del emisor

MTRA. DIANA XALLY Yael ZEPEDA FIGUEROA  
DIRECTORA GENERAL DE DIF ESTATAL COLIMA

LICDA. ELIZABETH RIOS CHÁVEZ  
ENCARGADA DE LA DIRECCION DE  
ADMINISTRACION Y FINANZAS



**SISTEMA PARA EL DESARROLLO INTEGRAL DE LA FAMILIA DEL ESTADO DE COLIMA**

**DIRECCION DE ADMINISTRACION Y FINANZAS**



**COLIMA**  
Gobierno del Estado

**DIF**  
ESTATAL COLIMA

**INFORME SOBRE PASIVOS CONTINGENTES  
DEL 01 DE ENERO AL 30 DE SEPTIEMBRE DE 2025**

NO APLICA

Bajo protesta de decir verdad declaramos que los Estados Financieros y sus notas, son razonablemente correctos y son responsabilidad del emisor

MTRA. DIANA XALLY Yael ZEPEDA FIGUEROA  
DIRECTORA GENERAL DE DIF ESTATAL COLIMA

LICDA. ELIZABETH RIOS CHÁVEZ  
ENCARGADA DE LA DIRECCION DE  
ADMINISTRACION Y FINANZAS





SISTEMA PARA EL DESARROLLO INTEGRAL DE LA FAMILIA DEL ESTADO DE COLIMA  
DIRECCION DE ADMINISTRACION Y FINANZAS



ESTADO ANALÍTICO DE INGRESOS  
DEL 01 DE ENERO AL 30 DE SEPTIEMBRE DE 2025

Rubro de Ingresos	Estimado	Ampliaciones y Reducciones	Modificado	Devengado	Recaudado	Diferencia
IMPUESTOS	0.00	0.00	0.00	0.00	0.00	0.00
CUOTAS Y APORTACIONES DE SEGURIDAD SOCIAL	0.00	0.00	0.00	0.00	0.00	0.00
CONTRIBUCIONES DE MEJORAS	0.00	0.00	0.00	0.00	0.00	0.00
DERECHOS	89,880.00	135,540.00	225,420.00	135,540.00	135,540.00	45,660.00
PRODUCTOS DE TIPO CORRIENTE	1,007,800.00	2,224,978.26	3,232,778.26	2,122,825.77	2,122,825.77	1,115,025.77
PRODUCTOS DE TIPO CORRIENTE	1,007,800.00	2,224,978.26	3,232,778.26	2,122,825.77	2,122,825.77	1,115,025.77
PRODUCTOS DE CAPITAL	0.00	0.00	0.00	0.00	0.00	0.00
APROVECHAMIENTOS DE TIPO CORRIENTE	0.00	0.00	0.00	0.00	0.00	0.00
APROVECHAMIENTOS DE TIPO CORRIENTE	0.00	0.00	0.00	0.00	0.00	0.00
APROVECHAMIENTOS DE CAPITAL	0.00	0.00	0.00	0.00	0.00	0.00
INGRESOS POR VENTA DE BIENES Y SERVICIOS	4,355,320.00	3,913,890.57	8,269,210.57	3,912,401.38	3,912,401.38	-442,918.62
PARTICIPACIONES Y APORTACIONES	0.00	0.00	0.00	0.00	0.00	0.00
TRANSFERENCIAS, ASIGNACIONES, SUBSIDIOS Y OTRAS AYUDAS	430,530,762.00	6,333,084.00	436,863,846.00	292,311,543.09	292,311,543.09	-138,219,218.91
INGRESOS DERIVADOS DE FINANCIAMIENTO	0.00	0.00	0.00	0.00	0.00	0.00
TOTAL	435,983,762.00	12,607,492.83	448,591,254.83	298,482,310.24	298,482,310.24	
INGRESOS EXCEDENTES						-137,501,451.76

Estado Analítico de Ingresos por Fuente de Financiamiento	Estimado	Ampliaciones y Reducciones	Modificado	Devengado	Recaudado	Diferencia
INGRESOS DEL GOBIERNO	431,628,442.00	8,693,602.26	440,322,044.26	294,569,908.86	294,569,908.86	-137,058,533.14
IMPUESTOS	0.00	0.00	0.00	0.00	0.00	0.00
CONTRIBUCIONES DE MEJORAS	0.00	0.00	0.00	0.00	0.00	0.00
DERECHOS	89,880.00	135,540.00	225,420.00	135,540.00	135,540.00	45,660.00
PRODUCTOS DE TIPO CORRIENTE	1,007,800.00	2,224,978.26	3,232,778.26	2,122,825.77	2,122,825.77	1,115,025.77
PRODUCTOS DE TIPO CORRIENTE	1,007,800.00	2,224,978.26	3,232,778.26	2,122,825.77	2,122,825.77	1,115,025.77
PRODUCTOS DE CAPITAL	0.00	0.00	0.00	0.00	0.00	0.00
APROVECHAMIENTOS DE TIPO CORRIENTE	0.00	0.00	0.00	0.00	0.00	0.00
APROVECHAMIENTOS DE TIPO CORRIENTE	0.00	0.00	0.00	0.00	0.00	0.00
APROVECHAMIENTOS DE CAPITAL	0.00	0.00	0.00	0.00	0.00	0.00
PARTICIPACIONES Y APORTACIONES	0.00	0.00	0.00	0.00	0.00	0.00
TRANSFERENCIAS, ASIGNACIONES, SUBSIDIOS Y OTRAS AYUDAS	430,530,762.00	6,333,084.00	436,863,846.00	292,311,543.09	292,311,543.09	-138,219,218.91
INGRESOS DERIVADOS DE FINANCIAMIENTO	0.00	0.00	0.00	0.00	0.00	0.00
INGRESOS DE ORGANISMOS Y EMPRESAS	4,355,320.00	3,913,890.57	8,269,210.57	3,912,401.38	3,912,401.38	-442,918.62
CUOTAS Y APORTACIONES DE SEGURIDAD SOCIAL	0.00	0.00	0.00	0.00	0.00	0.00
INGRESOS POR VENTA DE BIENES Y SERVICIOS	4,355,320.00	3,913,890.57	8,269,210.57	3,912,401.38	3,912,401.38	-442,918.62
TRANSFERENCIAS, ASIGNACIONES, SUBSIDIOS Y OTRAS AYUDAS	0.00	0.00	0.00	0.00	0.00	0.00



SISTEMA PARA EL DESARROLLO INTEGRAL DE LA FAMILIA DEL ESTADO DE COLIMA  
DIRECCION DE ADMINISTRACION Y FINANZAS



ESTADO ANALÍTICO DE INGRESOS  
DEL 01 DE ENERO AL 30 DE SEPTIEMBRE DE 2025

Rubro de Ingresos	Estimado	Ampliaciones y Reducciones	Modificado	Devengado	Recaudado	Diferencia
INGRESOS DERIVADOS DE FINANCIAMIENTO	0.00	0.00	0.00	0.00	0.00	0.00
INGRESOS DERIVADOS DE FINANCIAMIENTO	0.00	0.00	0.00	0.00	0.00	0.00
TOTAL	435,983,762.00	12,607,492.83	448,591,254.83	298,482,310.24	298,482,310.24	
				INGRESOS EXCEDENTES		-137,501,451.76

Bajo protesta de decir verdad declaramos que los Estados Financieros y sus notas, son razonablemente correctos y son responsabilidad del emisor

MTRA. DIANA XALLY Yael ZEPEDA FIGUEROA  
DIRECTORA GENERAL DE DIF ESTATAL COLIMA

LICDA. ELIZABETH RIOS CHÁVEZ  
ENCARGADA DE LA DIRECCION DE ADMINISTRACION Y FINANZAS





SISTEMA PARA EL DESARROLLO INTEGRAL DE LA FAMILIA DEL ESTADO DE COLIMA  
DIRECCION DE ADMINISTRACION Y FINANZAS



ESTADO ANALÍTICO DE INGRESOS DE ENERO A SEPTIEMBRE DE 2025  
Clasificación por Rubro

Concepto	Estimado	Ampliaciones / Reducciones	Modificado	Devengado	Recaudado	Diferencia
	0.00	0.00	0.00	0.00	0.00	0.00
<b>IMPUESTOS</b>	<b>0.00</b>	<b>0.00</b>	<b>0.00</b>	<b>0.00</b>	<b>0.00</b>	<b>0.00</b>
<b>CUOTAS Y APORTACIONES DE SEGURIDAD SOCIAL</b>	<b>0.00</b>	<b>0.00</b>	<b>0.00</b>	<b>0.00</b>	<b>0.00</b>	<b>0.00</b>
<b>CONTRIBUCIONES DE MEJORAS</b>	<b>0.00</b>	<b>0.00</b>	<b>0.00</b>	<b>0.00</b>	<b>0.00</b>	<b>0.00</b>
<b>DERECHOS</b>	<b>89,880.00</b>	<b>135,540.00</b>	<b>225,420.00</b>	<b>135,540.00</b>	<b>135,540.00</b>	<b>45,660.00</b>
CUOTAS POR EVENTOS SOCIALES	89,880.00	135,540.00	225,420.00	135,540.00	135,540.00	45,660.00
<b>PRODUCTOS DE TIPO CORRIENTE</b>	<b>1,007,800.00</b>	<b>2,224,978.26</b>	<b>3,232,778.26</b>	<b>2,122,825.77</b>	<b>2,122,825.77</b>	<b>1,115,025.77</b>
ARRENDAMIENTOS	201,600.00	146,300.00	347,900.00	153,300.00	153,300.00	-48,300.00
OTROS PRODUCTOS QUE GENERAN INGRESOS CORRIENTES	806,200.00	2,078,678.26	2,884,878.26	1,969,525.77	1,969,525.77	1,163,325.77
<b>APROVECHAMIENTOS DE TIPO CORRIENTE</b>	<b>0.00</b>	<b>0.00</b>	<b>0.00</b>	<b>0.00</b>	<b>0.00</b>	<b>0.00</b>
<b>INGRESOS POR VENTA DE BIENES Y SERVICIOS</b>	<b>4,355,320.00</b>	<b>3,913,890.57</b>	<b>8,269,210.57</b>	<b>3,912,401.38</b>	<b>3,912,401.38</b>	<b>-442,918.62</b>
CUOTAS DE RECUPERACION DE CADIS	2,965,000.00	2,746,908.37	5,711,908.37	2,747,377.18	2,747,377.18	-217,622.82
CUOTAS DE RECUPERACION POR SERVICIOS MEDICOS	1,384,320.00	1,108,195.00	2,492,515.00	1,108,195.00	1,108,195.00	-276,125.00
PRESTACION DE SERVICIOS ASISTENCIALES	6,000.00	9,200.00	15,200.00	9,200.00	9,200.00	3,200.00
VARIOS	0.00	49,587.20	49,587.20	47,629.23	47,629.23	47,629.23
<b>PARTICIPACIONES Y APORTACIONES</b>	<b>0.00</b>	<b>0.00</b>	<b>0.00</b>	<b>0.00</b>	<b>0.00</b>	<b>0.00</b>
<b>TRANSFERENCIAS, ASIGNACIONES, SUBSIDIOS Y OTRAS AYUDAS</b>	<b>430,530,762.00</b>	<b>6,333,084.00</b>	<b>436,863,846.00</b>	<b>292,311,543.09</b>	<b>292,311,543.09</b>	<b>-138,219,218.91</b>
SUBSIDIO ESTATAL	288,252,914.00	184,875.48	288,437,789.48	180,858,910.09	180,858,910.09	-107,394,003.91
SUBSIDIO RAMO 33	142,277,848.00	0.00	142,277,848.00	106,708,383.00	106,708,383.00	-35,569,465.00
SUBSIDIO RAMO 12	0.00	6,146,208.52	6,146,208.52	4,742,250.00	4,742,250.00	4,742,250.00
DONATIVOS	0.00	2,000.00	2,000.00	2,000.00	2,000.00	2,000.00
	<b>435,983,762.00</b>	<b>12,607,492.83</b>	<b>448,591,254.83</b>	<b>298,482,310.24</b>	<b>298,482,310.24</b>	<b>-137,501,451.76</b>

Bajo protesta de decir verdad declaramos que los Estados Financieros y sus notas, son razonablemente correctos y son responsabilidad del emisor

MTRA. DIANA XALLY Yael ZEPEDA FIGUEROA  
DIRECTORA GENERAL DE DIF ESTATAL COLIMA

LICDA. ELIZABETH RIOS CHÁVEZ  
ENCARGADA DE LA DIRECCION DE ADMINISTRACION Y FINANZAS



SISTEMA PARA EL DESARROLLO INTEGRAL DE LA FAMILIA DEL ESTADO DE COLIMA  
DIRECCION DE ADMINISTRACION Y FINANZAS



ESTADO ANALÍTICO DEL EJERCICIO DEL PRESUPUESTO DE EGRESOS  
CLASIFICACIÓN POR OBJETO DEL GASTO (Capítulo y Concepto)  
DE ENERO A SEPTIEMBRE DE 2025

Concepto	Aprobado	Ampliaciones / Reducciones	Modificado	Devengado	Pagado	Subejercicio
<b>SERVICIOS PERSONALES</b>	<b>235,570,983.36</b>	<b>701,631.49</b>	<b>236,272,614.85</b>	<b>146,103,821.95</b>	<b>146,103,821.95</b>	<b>90,168,792.90</b>
REMUNERACIONES AL PERSONAL DE CARÁCTER PERMANENTE	86,844,524.64	-240,680.35	86,603,844.29	63,407,950.08	63,407,950.08	23,195,894.21
REMUNERACIONES AL PERSONAL DE CARÁCTER TRANSITORIO	4,128,740.32	394,671.10	4,523,411.42	430,224.59	430,224.59	4,093,186.83
REMUNERACIONES ADICIONALES Y ESPECIALES	34,335,150.63	-4,331,872.77	30,003,277.86	14,859,626.99	14,859,626.99	15,143,650.87
SEGURIDAD SOCIAL	20,834,813.01	159,501.80	20,994,314.81	9,496,714.87	9,496,714.87	11,497,599.94
OTRAS PRESTACIONES SOCIALES Y ECONOMICAS	67,513,793.03	4,480,009.66	71,993,802.69	50,935,022.07	50,935,022.07	21,058,780.62
PREVISIONES	11,111,542.56	0.00	11,111,542.56	0.00	0.00	11,111,542.56
PAGO DE ESTÍMULOS A SERVIDORES PÚBLICOS	10,802,419.17	240,002.05	11,042,421.22	6,974,283.35	6,974,283.35	4,068,137.87
<b>MATERIALES Y SUMINISTROS</b>	<b>144,706,081.03</b>	<b>6,376,383.66</b>	<b>151,082,464.69</b>	<b>85,752,850.44</b>	<b>68,249,739.75</b>	<b>65,329,614.25</b>
MATERIALES DE ADIMINISTRACIÓN, EMISIÓN DE DOCUMENTOS Y ARTÍCULOS OFICIALES	3,212,165.96	590,735.59	3,802,901.55	2,028,534.99	1,612,980.33	1,774,366.56
ALIMENTOS Y UTENSILIOS	131,983,996.40	3,007,938.52	134,991,934.92	81,131,700.35	64,654,048.03	53,860,234.57
MATERIAS PRIMAS Y MATERIALES DE PRODUCCIÓN Y COMERCIALIZACIÓN	499,122.60	101,132.86	600,255.46	47,297.79	7,287.78	552,957.67
MATERIALES Y ARTÍCULOS DE CONSTRUCCIÓN Y REPARACIÓN	1,203,521.64	-47,220.83	1,156,300.81	413,631.17	255,927.83	742,669.64
PRODUCTOS QUÍMICOS, FARMACÉUTICOS Y DE LABORATORIO	712,553.96	2,160,204.84	2,872,758.80	508,426.19	469,875.23	2,364,332.61
COMBUSTIBLES, LUBRICANTES Y ADITIVOS	1,833,204.00	93,463.65	1,926,667.65	912,011.01	871,823.78	1,014,656.64
VESTUARIO, BLANCOS, PRENDAS DE PROTECCIÓN Y ARTÍCULOS DEPORTIVOS	1,102,289.52	-92,607.95	1,009,681.57	96,178.22	58,503.22	913,503.35
MATERIALES Y SUMINISTROS PARA SEGURIDAD	0.00	0.00	0.00	0.00	0.00	0.00
HERRAMIENTAS, REFACCIONES Y ACCESORIOS MENORES	4,159,226.95	562,736.98	4,721,963.93	615,070.72	319,293.55	4,106,893.21
<b>SERVICIOS GENERALES</b>	<b>19,515,272.52</b>	<b>5,467,673.72</b>	<b>24,982,946.24</b>	<b>10,842,052.08</b>	<b>10,534,045.99</b>	<b>14,140,894.16</b>
SERVICIOS BÁSICOS	2,400,353.92	417,945.32	2,818,299.24	1,683,044.65	1,590,736.05	1,135,254.59
SERVICIOS DE ARRENDAMIENTO	1,232,000.00	-344,814.70	887,185.30	154,404.19	153,079.19	732,781.11
SERVICIOS PROFESIONALES, CIENTÍFICOS, TÉCNICOS Y OTROS SERVICIOS	6,198,658.96	4,910,643.08	11,109,302.04	3,885,603.47	3,838,044.27	7,223,698.57
SERVICIOS FINANCIEROS, BANCARIOS Y COMERCIALES	283,960.00	137,956.86	421,916.86	284,012.86	284,012.86	137,904.00
SERVICIOS DE INSTALACIÓN, REPARACIÓN, MANTENIMIENTO Y CONSERVACION	2,509,193.44	569,913.22	3,079,106.66	1,980,052.38	1,814,597.09	1,099,054.28
SERVICIOS DE COMUNICACION SOCIAL Y PUBLICIDAD	1,236,084.36	-406,324.06	829,760.30	192,076.28	192,076.28	637,684.02
SERVICIOS DE TRASLADO Y VIÁTICOS	55,766.00	103,512.54	159,278.54	112,222.18	112,222.18	47,056.36
SERVICIOS OFICIALES	497,712.00	533,688.44	1,031,400.44	295,395.61	295,395.61	736,004.83
OTROS SERVICIOS GENERALES	5,101,543.84	-454,846.98	4,646,696.86	2,255,240.46	2,253,882.46	2,391,456.40
<b>TRANSFERENCIAS, ASIGNACIONES, SUBSIDIOS Y OTRAS AYUDAS</b>	<b>33,872,029.80</b>	<b>-35,337.21</b>	<b>33,836,692.59</b>	<b>19,507,327.44</b>	<b>19,486,827.44</b>	<b>14,329,365.15</b>
TRANSFERENCIAS INTERNAS Y ASIGNACIONES AL SECTOR PÚBLICO	0.00	0.00	0.00	0.00	0.00	0.00





SISTEMA PARA EL DESARROLLO INTEGRAL DE LA FAMILIA DEL ESTADO DE COLIMA  
DIRECCION DE ADMINISTRACION Y FINANZAS



ESTADO ANALÍTICO DEL EJERCICIO DEL PRESUPUESTO DE EGRESOS  
CLASIFICACIÓN POR OBJETO DEL GASTO (Capítulo y Concepto)  
DE ENERO A SEPTIEMBRE DE 2025

Concepto	Aprobado	Ampliaciones / Reducciones	Modificado	Devengado	Pagado	Subejercicio
TRANSFERENCIAS AL RESTO DEL SECTOR PÚBLICO	0.00	0.00	0.00	0.00	0.00	0.00
SUBSIDIOS Y SUBVENCIONES	0.00	0.00	0.00	0.00	0.00	0.00
AYUDAS SOCIALES	1,356,000.00	-35,337.21	1,320,662.79	900,223.73	879,723.73	420,439.06
PENSIONES Y JUBILACIONES	0.00	0.00	0.00	0.00	0.00	0.00
TRANSFERENCIAS A FIDEICOMISOS, MANDATOS Y OTROS ANÁLOGOS	0.00	0.00	0.00	0.00	0.00	0.00
TRANSFERENCIAS A LA SEGURIDAD SOCIAL	32,516,029.80	0.00	32,516,029.80	18,607,103.71	18,607,103.71	13,908,926.09
DONATIVOS	0.00	0.00	0.00	0.00	0.00	0.00
TRANSFERENCIAS AL EXTERIOR	0.00	0.00	0.00	0.00	0.00	0.00
<b>BIENES MUEBLES, INMUEBLES E INTANGIBLES</b>	<b>2,319,395.29</b>	<b>97,141.17</b>	<b>2,416,536.46</b>	<b>1,361,924.30</b>	<b>222,286.00</b>	<b>1,054,612.16</b>
MOBILIARIO Y EQUIPO DE ADMINISTRACIÓN	818,973.60	-124,943.86	694,029.74	351,951.20	30,986.00	342,078.54
MOBILIARIO Y EQUIPO EDUCACIONAL Y RECREATIVO	0.00	0.00	0.00	0.00	0.00	0.00
EQUIPO E INSTRUMENTAL MÉDICO Y DE LABORATORIO	1,197,839.61	35,465.57	1,233,305.18	816,687.00	182,000.00	416,618.18
VEHÍCULOS Y EQUIPO DE TRANSPORTE	0.00	0.00	0.00	0.00	0.00	0.00
EQUIPO DE DEFENSA Y SEGURIDAD	0.00	0.00	0.00	0.00	0.00	0.00
MAQUINARIA, OTROS EQUIPOS Y HERRAMIENTAS	302,582.08	186,619.46	489,201.54	193,286.10	9,300.00	295,915.44
ACTIVOS BIOLÓGICOS	0.00	0.00	0.00	0.00	0.00	0.00
BIENES INMUEBLES	0.00	0.00	0.00	0.00	0.00	0.00
ACTIVOS INTANGIBLES	0.00	0.00	0.00	0.00	0.00	0.00
<b>INVERSIÓN PÚBLICA</b>	<b>0.00</b>	<b>0.00</b>	<b>0.00</b>	<b>0.00</b>	<b>0.00</b>	<b>0.00</b>
OBRA PÚBLICA EN BIENES DE DOMINIO PÚBLICO	0.00	0.00	0.00	0.00	0.00	0.00
OBRA PÚBLICA EN BIENES PROPIOS	0.00	0.00	0.00	0.00	0.00	0.00
PROYECTOS PRODUCTIVOS Y ACCIONES DE FOMENTO	0.00	0.00	0.00	0.00	0.00	0.00
<b>INVERSIONES FINANCIERAS Y OTRAS PROVISIONES</b>	<b>0.00</b>	<b>0.00</b>	<b>0.00</b>	<b>0.00</b>	<b>0.00</b>	<b>0.00</b>
INVERSIONES PARA EL FOMENTO DE ACTIVIDADES PRODUCTIVAS	0.00	0.00	0.00	0.00	0.00	0.00
ACCIONES Y PARTICIPACIONES DE CAPITAL	0.00	0.00	0.00	0.00	0.00	0.00
COMPRA DE TÍTULOS Y VALORES	0.00	0.00	0.00	0.00	0.00	0.00
CONCESIÓN DE PRÉSTAMOS	0.00	0.00	0.00	0.00	0.00	0.00
INVERSIONES EN FIDEICOMISOS, MANDATOS Y OTROS ANÁLOGOS	0.00	0.00	0.00	0.00	0.00	0.00
OTRAS INVERSIONES FINANCIERAS	0.00	0.00	0.00	0.00	0.00	0.00
PROVISIONES PARA CONTINGENCIAS Y OTRAS EROGACIONES ESPECIALES	0.00	0.00	0.00	0.00	0.00	0.00
<b>PARTICIPACIONES Y APORTACIONES</b>	<b>0.00</b>	<b>0.00</b>	<b>0.00</b>	<b>0.00</b>	<b>0.00</b>	<b>0.00</b>
PARTICIPACIONES	0.00	0.00	0.00	0.00	0.00	0.00



SISTEMA PARA EL DESARROLLO INTEGRAL DE LA FAMILIA DEL ESTADO DE COLIMA  
DIRECCION DE ADMINISTRACION Y FINANZAS



ESTADO ANALÍTICO DEL EJERCICIO DEL PRESUPUESTO DE EGRESOS  
CLASIFICACIÓN POR OBJETO DEL GASTO (Capítulo y Concepto)  
DE ENERO A SEPTIEMBRE DE 2025

Concepto	Aprobado	Ampliaciones / Reducciones	Modificado	Devengado	Pagado	Subejercicio
APORTACIONES	0.00	0.00	0.00	0.00	0.00	0.00
CONVENIOS	0.00	0.00	0.00	0.00	0.00	0.00
<b>DEUDA PÚBLICA</b>	<b>0.00</b>	<b>0.00</b>	<b>0.00</b>	<b>0.00</b>	<b>0.00</b>	<b>0.00</b>
AMORTIZACIÓN DE LA DEUDA PÚBLICA	0.00	0.00	0.00	0.00	0.00	0.00
INTERESES DE LA DEUDA PÚBLICA	0.00	0.00	0.00	0.00	0.00	0.00
COMISIONES DE LA DEUDA PÚBLICA	0.00	0.00	0.00	0.00	0.00	0.00
GASTOS DE LA DEUDA PÚBLICA	0.00	0.00	0.00	0.00	0.00	0.00
COSTO POR COBERTURAS	0.00	0.00	0.00	0.00	0.00	0.00
APOYOS FINANCIEROS	0.00	0.00	0.00	0.00	0.00	0.00
ADEUDOS DE EJERCICIOS FISCALES ANTERIORES (ADEFAS)	0.00	0.00	0.00	0.00	0.00	0.00
	435,983,762.00	12,607,492.83	448,591,254.83	263,567,976.21	244,596,721.13	185,023,278.62

Bajo protesta de decir verdad declaramos que los Estados Financieros y sus notas, son razonablemente correctos y son responsabilidad del emisor

MTRA. DIANA XALLY Yael ZEPEDA FIGUEROA  
DIRECTORA GENERAL DE DIF ESTATAL COLIMA

LICDA. ELIZABETH RIOS CHÁVEZ  
ENCARGADA DE LA DIRECCION DE ADMINISTRACION Y FINANZAS



SISTEMA PARA EL DESARROLLO INTEGRAL DE LA FAMILIA DEL ESTADO DE COLIMA  
DIRECCION DE ADMINISTRACION Y FINANZAS



ESTADO ANALÍTICO DEL EJERCICIO DEL PRESUPUESTO DE EGRESOS  
CLASIFICACIÓN ECONÓMICA (POR TIPO DE GASTO)  
DE ENERO A SEPTIEMBRE DE 2025

Concepto	Aprobado	Ampliaciones / Reducciones	Modificado	Devengado	Pagado	Subejercicio
GASTO CORRIENTE	433,664,366.71	12,510,351.66	446,174,718.37	262,206,051.91	244,374,435.13	183,968,666.46
GASTO DE CAPITAL	2,319,395.29	97,141.17	2,416,536.46	1,361,924.30	222,286.00	1,054,612.16
AMORTIZACION DE LA DEUDA Y DISMINUCION DE PASIVOS	0.00	0.00	0.00	0.00	0.00	0.00
PENSIONES Y JUBILACIONES	0.00	0.00	0.00	0.00	0.00	0.00
PARTICIPACIONES	0.00	0.00	0.00	0.00	0.00	0.00
	435,983,762.00	12,607,492.83	448,591,254.83	263,567,976.21	244,596,721.13	185,023,278.62

Bajo protesta de decir verdad declaramos que los Estados Financieros y sus notas, son razonablemente correctos y son responsabilidad del emisor

MTRA. DIANA XALLY Yael ZEPEDA FIGUEROA  
DIRECTORA GENERAL DE DIF ESTATAL COLIMA

LICDA. ELIZABETH RIOS CHAVEZ  
ENCARGADA DE LA DIRECCION DE ADMINISTRACION Y FINANZAS





SISTEMA PARA EL DESARROLLO INTEGRAL DE LA FAMILIA DEL ESTADO DE COLIMA  
DIRECCION DE ADMINISTRACION Y FINANZAS



ESTADO ANALÍTICO DEL EJERCICIO DEL PRESUPUESTO DE EGRESOS  
CLASIFICACIÓN ADMINISTRATIVA  
DE ENERO A SEPTIEMBRE DE 2025

Concepto	Aprobado	Ampliaciones / Reducciones	Modificado	Devengado	Pagado	Subejercicio
DIF ESTATAL COLIMA	435,983,762.00	12,607,492.83	448,591,254.83	263,567,976.21	244,596,721.13	185,023,278.62
	435,983,762.00	12,607,492.83	448,591,254.83	263,567,976.21	244,596,721.13	185,023,278.62

Bajo protesta de decir verdad declaramos que los Estados Financieros y sus notas, son razonablemente correctos y son responsabilidad del emisor

MTRA. DIANA XALLY Yael ZEPEDA FIGUEROA  
DIRECTORA GENERAL DE DIF ESTATAL COLIMA

LICDA. ELIZABETH RÍOS CHÁVEZ  
ENCARGADA DE LA DIRECCION DE ADMINISTRACION Y FINANZAS





SISTEMA PARA EL DESARROLLO INTEGRAL DE LA FAMILIA DEL ESTADO DE COLIMA  
DIRECCION DE ADMINISTRACION Y FINANZAS



ENDEUDAMIENTO NETO  
DEL 01 DE ENERO AL 30 DE SEPTIEMBRE DE 2025

Identificación de Crédito o Instrumento	Contratación / Colocación A	Amortización B	Endeudamiento Neto C = A - B
Créditos Bancarios			
	0.00	0.00	0.00
	0.00	0.00	0.00
	0.00	0.00	0.00
Total Créditos Bancarios	0.00	0.00	0.00
Otros Instrumentos de Deuda			
	0.00	0.00	0.00
	0.00	0.00	0.00
	0.00	0.00	0.00
Total Otros Instrumentos de Deuda	0.00	0.00	0.00
TOTAL	0.00	0.00	0.00

Bajo protesta de decir verdad declaramos que los Estados Financieros y sus notas, son razonablemente correctos y son responsabilidad del emisor

  
MTRA. DIANA XALLY Yael ZEPEDA FIGUEROA  
DIRECTORA GENERAL DE DIF ESTATAL COLIMA

  
LICDA. ELIZABETH RIOS CHÁVEZ  
ENCARGADA DE LA DIRECCION DE ADMINISTRACION Y FINANZAS



SISTEMA PARA EL DESARROLLO INTEGRAL DE LA FAMILIA DEL ESTADO DE COLIMA  
DIRECCION DE ADMINISTRACION Y FINANZAS



INTERESES DE LA DEUDA  
DEL 01 DE ENERO AL 30 DE SEPTIEMBRE DE 2025

Identificación de Crédito o Instrumento	Devengado	Pagado
Créditos Bancarios		
	0.00	0.00
	0.00	0.00
	0.00	0.00
Total de Intereses de Créditos Bancarios	0.00	0.00
Otros Instrumentos de Deuda		
	0.00	0.00
	0.00	0.00
	0.00	0.00
Total de Intereses de Otros Instrumentos de Deuda	0.00	0.00
TOTAL	0.00	0.00

Bajo protesta de decir verdad declaramos que los Estados Financieros y sus notas, son razonablemente correctos y son responsabilidad del emisor

  
MTRA. DIANA XALLY Yael ZEPEDA FIGUEROA  
DIRECTORA GENERAL DE DIF ESTATAL COLIMA

  
LICDA. ELIZABETH RIOS CHÁVEZ  
ENCARGADA DE LA DIRECCION DE ADMINISTRACION Y FINANZAS



SISTEMA PARA EL DESARROLLO INTEGRAL DE LA FAMILIA DEL ESTADO DE COLIMA  
DIRECCION DE ADMINISTRACION Y FINANZAS



GASTO POR CATEGORÍA PROGRAMÁTICA  
ENERO A SEPTIEMBRE DE 2025

Concepto	Aprobado	Ampliaciones / Reducciones	Modificado	Devengado	Pagado	Subejercicio
<b>SUBSIDIOS: SECTOR SOCIAL Y PRIVADO O ENTIDADES FEDERATIVAS Y MUNICIPIOS</b>						
SUJETOS A REGLAS DE OPERACIÓN	0.00	0.00	0.00	0.00	0.00	0.00
OTROS SUBSIDIOS	0.00	0.00	0.00	0.00	0.00	0.00
<b>DESEMPEÑO DE LAS FUNCIONES</b>						
PRESTACIÓN DE SERVICIOS PÚBLICOS	435,983,762.00	12,607,492.83	448,591,254.83	263,567,976.21	244,596,721.13	185,023,278.62
PROVISIÓN DE BIENES PÚBLICOS	0.00	0.00	0.00	0.00	0.00	0.00
PLANEACIÓN, SEGUIMIENTO Y EVALUACIÓN DE POLÍTICAS PÚBLICAS	0.00	0.00	0.00	0.00	0.00	0.00
PROMOCIÓN Y FOMENTO	0.00	0.00	0.00	0.00	0.00	0.00
REGULACIÓN Y SUPERVISIÓN	0.00	0.00	0.00	0.00	0.00	0.00
FUNCIONES DE LAS FUERZAS ARMADAS (ÚNICAMENTE GOBIERNO FEDERAL)	0.00	0.00	0.00	0.00	0.00	0.00
ESPECÍFICOS	0.00	0.00	0.00	0.00	0.00	0.00
PROYECTOS DE INVERSIÓN	0.00	0.00	0.00	0.00	0.00	0.00
<b>ADMINISTRATIVOS Y DE APOYO</b>						
APOYO AL PROCESO PRESUPUESTARIO Y PARA MEJORAR LA EFICIENCIA INSTITUCIONAL	0.00	0.00	0.00	0.00	0.00	0.00
APOYO A LA FUNCIÓN PÚBLICA Y AL MEJORAMIENTO DE LA GESTIÓN	0.00	0.00	0.00	0.00	0.00	0.00
OPERACIONES AJENAS	0.00	0.00	0.00	0.00	0.00	0.00
<b>COMPROMISOS</b>						
OBLIGACIONES DE CUMPLIMIENTO DE RESOLUCIÓN JURISDICCIONAL	0.00	0.00	0.00	0.00	0.00	0.00
DESASTRES NATURALES	0.00	0.00	0.00	0.00	0.00	0.00
<b>OBLIGACIONES</b>						
PENSIONES Y JUBILACIONES	0.00	0.00	0.00	0.00	0.00	0.00
APORTACIONES A LA SEGURIDAD SOCIAL	0.00	0.00	0.00	0.00	0.00	0.00
APORTACIONES A FONDOS DE ESTABILIZACIÓN	0.00	0.00	0.00	0.00	0.00	0.00
APORTACIONES A FONDOS DE INVERSIÓN Y REESTRUCTURA DE PENSIONES	0.00	0.00	0.00	0.00	0.00	0.00
<b>PROGRAMAS DE GASTO FEDERALIZADO (GOBIERNO FEDERAL)</b>						
GASTO FEDERALIZADO	0.00	0.00	0.00	0.00	0.00	0.00
<b>OTROS</b>						



SISTEMA PARA EL DESARROLLO INTEGRAL DE LA FAMILIA DEL ESTADO DE COLIMA  
DIRECCION DE ADMINISTRACION Y FINANZAS



GASTO POR CATEGORÍA PROGRAMÁTICA  
ENERO A SEPTIEMBRE DE 2025

Concepto	Aprobado	Ampliaciones / Reducciones	Modificado	Devengado	Pagado	Subejercicio
PARTICIPACIONES A ENTIDADES FEDERATIVAS Y MUNICIPIOS	0.00	0.00	0.00	0.00	0.00	0.00
COSTO FINANCIERO, DEUDA O APOYOS A DEUDORES Y AHORRADORES DE LA BANCA	0.00	0.00	0.00	0.00	0.00	0.00
ADEUDOS DE EJERCICIOS FISCALES ANTERIORES	0.00	0.00	0.00	0.00	0.00	0.00
<b>TOTAL DEL GASTO</b>	<b>435,983,762.00</b>	<b>12,607,492.83</b>	<b>448,591,254.83</b>	<b>263,567,976.21</b>	<b>244,596,721.13</b>	<b>185,023,278.62</b>

Bajo protesta de decir verdad declaramos que los Estados Financieros y sus notas, son razonablemente correctos y son responsabilidad del emisor

MTRA. DIANA XALLY Yael ZEPEDA FIGUEROA  
DIRECTORA GENERAL DE DIF ESTATAL COLIMA

LICDA. ELIZABETH RIOS CHÁVEZ  
ENCARGADA DE LA DIRECCION DE ADMINISTRACION Y FINANZAS





SISTEMA PARA EL DESARROLLO INTEGRAL DE LA FAMILIA DEL ESTADO DE COLIMA

DIRECCION DE ADMINISTRACION Y FINANZAS



COLIMA  
Gobierno del Estado

DIF  
ESTATAL COLIMA

Conciliación entre los Ingresos Presupuestarios y Contables al 30/09/2025

(Cifras en pesos)

1. INGRESOS PRESUPUESTARIOS		298,482,310.27
2. MÁS INGRESOS CONTABLES NO PRESUPUESTARIOS		0.00
INCREMENTO POR VARIACIÓN DE INVENTARIOS	0.00	
DISMINUCIÓN DEL EXCESO DE ESTIMACIONES POR PÉRDIDA O DETERIORO U OBSOLESCENCIA	0.00	
DISMINUCIÓN DEL EXCESO DE PROVISIONES	0.00	
OTROS INGRESOS Y BENEFICIOS VARIOS	0.00	
OTROS INGRESOS CONTABLES NO PRESUPUESTARIOS	0.00	
3. MENOS INGRESOS PRESUPUESTARIOS NO CONTABLES		0.00
PRODUCTOS DE CAPITAL	0.00	
APROVECHAMIENTOS DE CAPITAL	0.00	
INGRESOS DERIVADOS DE FINANCIAMIENTOS	0.00	
OTROS INGRESOS PRESUPUESTARIOS NO CONTABLES	0.00	
4. INGRESOS CONTABLES (4 = 1 + 2 - 3)		298,482,310.27

Bajo protesta de decir verdad declaramos que los Estados Financieros y sus notas, son razonablemente correctos y son responsabilidad del emisor

MTRA. DIANA XALLY Yael ZEPEDA FIGUEROA  
DIRECTORA GENERAL DE DIF ESTATAL COLIMA

LICDA. ELIZABETH RIOS CHÁVEZ  
ENCARGADA DE LA DIRECCION DE  
ADMINISTRACION Y FINANZAS



SISTEMA PARA EL DESARROLLO INTEGRAL DE LA FAMILIA DEL ESTADO DE COLIMA

DIRECCION DE ADMINISTRACION Y FINANZAS



COLIMA  
Gobierno del Estado

DIF  
ESTATAL COLIMA

Conciliación entre los Egresos Presupuestarios y los Gastos Contables al 30/09/2025

(Cifras en pesos)

<b>1. TOTAL DE EGRESOS (PRESUPUESTARIOS)</b>		<b>263,567,976.21</b>
<b>2. MENOS EGRESOS PRESUPUESTARIOS NO CONTABLES</b>		<b>1,361,924.30</b>
MOBILIARIO Y EQUIPO DE ADMINISTRACIÓN	351,951.20	
MOBILIARIO Y EQUIPO EDUCACIONAL Y RECREATIVO	0.00	
EQUIPO E INSTRUMENTAL MÉDICO Y DE LABORATORIO	816,687.00	
VEHÍCULOS Y EQUIPO DE TRANSPORTE	0.00	
EQUIPO DE DEFENSA Y SEGURIDAD	0.00	
MAQUINARIA, OTROS EQUIPOS Y HERRAMIENTAS	193,286.10	
ACTIVOS BIOLÓGICOS	0.00	
BIENES INMUEBLES	0.00	
ACTIVOS INTANGIBLES	0.00	
OBRA PÚBLICA EN BIENES PROPIOS	0.00	
ACCIONES Y PARTICIPACIONES DE CAPITAL	0.00	
COMPRA DE TÍTULOS Y VALORES	0.00	
INVERSIONES EN FIDEICOMISOS, MANDATOS Y OTROS ANÁLOGOS	0.00	
PROVISIONES PARA CONTINGENCIAS Y OTRAS EROGACIONES ESPECIALES	0.00	
AMORTIZACIÓN DE LA DEUDA PÚBLICA	0.00	
OTROS EGRESOS PRESUPUESTALES NO CONTABLES	0.00	
<b>3. MAS GASTOS CONTABLES NO PRESUPUESTALES</b>		<b>44,052.20</b>
ESTIMACIONES, DEPRECIACIONES, DETERIOROS, OBSOLESCENCIA Y AMORTIZACIONES	44,052.20	
MODIFICACION DE INVENTARIOS	0.00	
OTROS GASTOS	0.00	
OTROS GASTOS CONTABLES NO PRESUPUESTALES	0.00	
<b>4. TOTAL DE GASTO CONTABLE (4 = 1 + 2 - 3)</b>		<b>262,250,104.11</b>

Bajo protesta de decir verdad declaramos que los Estados Financieros y sus notas, son razonablemente correctos y son responsabilidad del emisor

MTRA. DIANA XALLY Yael ZEPEDA FIGUEROA  
DIRECTORA GENERAL DE DIF ESTATAL COLIMA

LICDA. ELIZABETH RIOS CHÁVEZ  
ENCARGADA DE LA DIRECCION DE  
ADMINISTRACION Y FINANZAS




SISTEMA PARA EL DESARROLLO INTEGRAL DE LA FAMILIA DEL ESTADO DE COLIMA  
DIRECCION DE ADMINISTRACION Y FINANZAS



INDICADORES DE POSTURA FISCAL  
DEL 01 DE ENERO AL 30 DE SEPTIEMBRE DE 2025

Concepto	Estimado/Aprobado	Devengado	Recaudado/Pagado
<b>I. INGRESOS PRESUPUESTARIOS (I=1+2)</b>	<b>435,983,762.00</b>	<b>298,482,310.24</b>	<b>298,482,310.24</b>
1. INGRESOS DEL GOBIERNO DE LA ENTIDAD FEDERATIVA	431,628,442.00	294,569,908.86	294,569,908.86
2. INGRESOS DEL SECTOR PARAESTATAL	4,355,320.00	3,912,401.38	3,912,401.38
<b>II. EGRESOS PRESUPUESTARIOS (II=3+4)</b>	<b>435,983,761.95</b>	<b>263,567,976.21</b>	<b>244,596,721.13</b>
3. EGRESOS DEL GOBIERNO DE LA ENTIDAD FEDERATIVA	435,983,761.95	263,567,976.21	244,596,721.13
4. EGRESOS DEL SECTOR PARAESTATAL	0.00	0.00	0.00
<b>III. BALANCE PRESUPUESTARIO (SUPERAVIT O DEFICIT) (III = I - II)</b>	<b>0.05</b>	<b>34,914,334.03</b>	<b>53,885,589.11</b>
Concepto	Estimado/Aprobado	Devengado	Recaudado/Pagado
<b>III. BALANCE PRESUPUESTARIO (SUPERAVIT O DEFICIT)</b>	<b>0.05</b>	<b>34,914,334.03</b>	<b>53,885,589.11</b>
<b>IV. INTERESES COMISIONES Y GASTOS DE LA DEUDA</b>	<b>0.00</b>	<b>0.00</b>	<b>0.00</b>
<b>V. BALANCE PRIMARIO (SUPERAVIT O DEFICIT) (V = III - IV)</b>	<b>0.05</b>	<b>34,914,334.03</b>	<b>53,885,589.11</b>
Concepto	Estimado/Aprobado	Devengado	Recaudado/Pagado
<b>A. FINANCIAMIENTO</b>	<b>0.00</b>	<b>0.00</b>	<b>0.00</b>
<b>B. AMORTIZACION DE LA DEUDA</b>	<b>0.00</b>	<b>0.00</b>	<b>0.00</b>
<b>C. ENDEUDAMIENTO O DESENDEUDAMIENTO (C = A - B)</b>	<b>0.00</b>	<b>0.00</b>	<b>0.00</b>

Bajo protesta de decir verdad declaramos que los Estados Financieros y sus notas, son razonablemente correctos y son responsabilidad del emisor

  
MTRA. DIANA XALLY Yael ZEPEDA FIGUEROA  
DIRECTORA GENERAL DE DIF ESTATAL COLIMA

  
LICDA. ELIZABETH RIOS CHÁVEZ  
ENCARGADA DE LA DIRECCION DE ADMINISTRACION Y FINANZAS





SISTEMA PARA EL DESARROLLO INTEGRAL DE LA FAMILIA DEL ESTADO DE COLIMA  
DIRECCION DE ADMINISTRACION Y FINANZAS



ESTADO DE SITUACIÓN FINANCIERA DETALLADO - LDF  
AL 31 DE DICIEMBRE DE 2024 Y AL 30 DE SEPTIEMBRE DE 2025  
(PESOS)

Concepto	2025	31-dic-2024	Concepto	2025	31-dic-2024
<b>ACTIVO</b>			<b>PASIVO</b>		
<b>ACTIVO CIRCULANTE</b>			<b>PASIVO CIRCULANTE</b>		
a. EFECTIVO Y EQUIVALENTES (a=a1+a2+a3+a4+a5+a6+a7)	52,868,709.85	17,848,827.41	a. CUENTAS POR PAGAR A CORTO PLAZO (a=a1+a2+a3+a4+a5+a6+a7+a)	147,737,272.60	145,068,525.47
a1) EFECTIVO	45,200.00	3,500.00	a1) SERVICIOS PERSONALES POR PAGAR A CORTO PLAZO	0.00	0.00
a2) BANCOS	52,823,509.85	17,845,327.41	a2) PROVEEDORES POR PAGAR A CORTO PLAZO	18,937,362.35	4,374,188.49
a3) BANCOS/DEPENDENCIAS Y OTROS	0.00	0.00	a3) CONTRATISTAS POR OBRAS PÚBLICAS POR PAGAR A CORTO	0.00	0.00
a4) INVERSIONES TEMPORALES (HASTA 3 MESES)	0.00	0.00	a4) PARTICIPACIONES Y APORTACIONES POR PAGAR A CORTO	0.00	0.00
a5) FONDOS CON AFECTACIÓN ESPECÍFICA	0.00	0.00	a5) TRANSFERENCIAS OTORGADAS POR PAGAR A CORTO PLAZO	0.00	0.00
a6) DEPÓSITOS DE FONDOS DE TERCEROS EN GARANTÍA Y/O A	0.00	0.00	a6) INTERESES, COMISIONES Y OTROS GASTOS DE LA DEUDA	0.00	0.00
a7) OTROS EFECTIVOS Y EQUIVALENTES	0.00	0.00	a7) RETENCIONES Y CONTRIBUCIONES POR PAGAR A CORTO PL	113,229,881.22	132,491,555.23
b. DERECHOS A RECIBIR EFECTIVO O EQUIVALENTES (b=b1+b2+b3+b)	163,353,799.73	160,974,644.75	a8) DEVOLUCIONES DE LA LEY DE INGRESOS POR PAGAR A CO	0.00	0.00
b1) INVERSIONES FINANCIERAS DE CORTO PLAZO	0.00	0.00	a9) OTRAS CUENTAS POR PAGAR A CORTO PLAZO	15,570,029.03	8,202,781.75
b2) CUENTAS POR COBRAR A CORTO PLAZO	0.00	0.00	b. DOCUMENTOS POR PAGAR A CORTO PLAZO (b=b1+b2+b3)	0.00	0.00
b3) DEUDORES DIVERSOS A CORTO PLAZO	654,510.15	716,406.66	b1) DOCUMENTOS COMERCIALES POR PAGAR A CORTO PLAZO	0.00	0.00
b4) INGRESOS POR RECUPERAR A CORTO PLAZO	0.00	0.00	b2) DOCUMENTOS CON CONTRATISTAS POR OBRAS PÚBLICAS PO	0.00	0.00
b5) DEUDORES POR ANTICIPO DE LA TESORERÍA A CORTO PL	0.00	0.00	b3) OTROS DOCUMENTOS POR PAGAR A CORTO PLAZO	0.00	0.00
b6) OTRAS CUENTAS POR COBRAR	259,642.76	259,643.12	c. PORCION A CORTO PLAZO DE LA DEUDA PÚBLICA A LARGO PLAZO	0.00	0.00
b7) RADICACIONES PENDIENTES DE RECIBIR	162,439,646.82	159,998,594.97	c1) PORCION A CORTO PLAZO DE LA DEUDA PÚBLICA INTERNA	0.00	0.00
c. DERECHOS A RECIBIR BIENES O SERVICIOS (c=c1+c2+c3+c4+c5)	126,000.00	40,000.00	c2) PORCION A CORTO PLAZO DE LA DEUDA PÚBLICA EXTERNA	0.00	0.00
c1) ANTICIPO A PROVEEDORES POR ADQUISICIÓN DE BIENES	126,000.00	40,000.00	c3) PORCION A CORTO PLAZO DE ARRENDAMIENTO FINANCIERO	0.00	0.00
c2) ANTICIPO A PROVEEDORES POR ADQUISICIÓN DE BIENES	0.00	0.00	d. TÍTULOS Y VALORES A CORTO PLAZO	0.00	0.00
c3) ANTICIPO A PROVEEDORES POR ADQUISICIÓN DE BIENES	0.00	0.00	e. PASIVOS DIFERIDOS CORTO PLAZO (e=e1+e2+e3)	0.00	0.00
c4) ANTICIPO A CONTRATISTAS POR OBRAS PÚBLICAS A CORT	0.00	0.00	e1) INGRESOS COBRADOS POR ADELANTADO A CORTO PLAZO	0.00	0.00
c5) OTROS DERECHOS A RECIBIR BIENES O SERVICIOS A COR	0.00	0.00	e2) INTERESES COBRADOS POR ADELANTADO A CORTO PLAZO	0.00	0.00
d. INVENTARIOS (d=d1+d2+d3+d4+d5)	0.00	0.00	e3) OTROS PASIVOS DIFERIDOS A CORTO PLAZO	0.00	0.00
d1) INVENTARIO DE MERCANCÍAS PARA VENTA	0.00	0.00	f. FONDOS Y BIENES DE TERCEROS EN ADMINISTRACIÓN Y/O EN GARA	0.00	0.00
d2) INVENTARIO DE MERCANCÍAS TERMINADAS	0.00	0.00	f1) FONDOS EN GARANTÍA A CORTO PLAZO	0.00	0.00
d3) INVENTARIO DE MERCANCÍAS EN PROCESO DE ELABORACIÓ	0.00	0.00	f2) FONDOS EN ADMINISTRACIÓN A CORTO PLAZO	0.00	0.00
d4) INVENTARIO DE MATERIAS PRIMAS, MATERIALES Y SUMIN	0.00	0.00	f3) FONDOS CONTINGENTES A CORTO PLAZO	0.00	0.00
d5) BIENES EN TRÁNSITO	0.00	0.00	f4) FONDOS DE FIDEICOMISOS, MANDATOS Y CONTRATOS ANAL	0.00	0.00
e. ALMACEN	0.00	0.00	f5) OTROS FONDOS DE TERCEROS EN GARANTÍA Y/O ADMINIST	0.00	0.00
ALMACEN DE MATERIALES Y SUMINISTROS DE CONSUMO	0.00	0.00	f6) VALORES Y BIENES EN GARANTÍA A CORTO PLAZO	0.00	0.00
f. ESTIMACION POR PERDIDAS O DETERIORO DE ACTIVOS CIRCULANTE	0.00	0.00	g. PROVISIONES A CORTO PLAZO (g=g1+g2+g3)	0.00	0.00
f1) ESTIMACIONES PARA CUENTAS INCOBRABLES POR DERACHO	0.00	0.00	g1) PROVISIÓN PARA DEMANDAS Y JUICIOS A CORTO PLAZO	0.00	0.00
f2) ESTIMACION POR DETERIORO DE INVENTARIOS	0.00	0.00	g2) PROVISIÓN PARA CONTINGENCIAS A CORTO PLAZO	0.00	0.00
g. OTROS ACTIVOS CIRCULANTES (g=g1+g2+g3+g4)	0.00	0.00	g3) OTRAS PROVISIONES A CORTO PLAZO	0.00	0.00
g1) VALORES EN GARANTÍA	0.00	0.00	h. OTROS PASIVOS A CORTO PLAZO (h=h1+h2+h3)	0.00	0.00
g2) BIENES EN GARANTÍA (EXCLUYE DEPÓSITOS DE FONDOS)	0.00	0.00	h1) INGRESOS POR CLASIFICAR	0.00	0.00
g3) BIENES DERIVADOS DE EMBARGOS, DECOMISOS, ASEGURAM	0.00	0.00	h2) RECAUDACIÓN POR PARTICIPAR	0.00	0.00
g4) ADQUISICIÓN CON FONDOS DE TERCEROS	0.00	0.00	h3) OTROS PASIVOS CIRCULANTES	0.00	0.00
IA. TOTAL DE ACTIVOS CIRCULANTES (IA=a+b+c+d+e+f+g)	216,348,509.58	178,863,472.16	IIA. TOTAL DE PASIVOS CIRCULANTES (IIA=a+b+c+d+e+f+g+h)	147,737,272.60	145,068,525.47
<b>ACTIVO NO CIRCULANTE</b>			<b>PASIVO NO CIRCULANTE</b>		
a. INVERSIONES FINANCIERAS A LARGO PLAZO	0.00	0.00	a. CUENTAS POR PAGAR A LARGO PLAZO	213,921.79	213,921.79
b. DERECHOS A RECIBIR EFECTIVO O EQUIVALENTES A LARGO PLAZO	0.00	0.00	b. DOCUMENTOS POR PAGAR A LARGO PLAZO	0.00	0.00
c. BIENES INMUEBLES	16,830,132.54	16,830,132.54	c. DEUDA PÚBLICA A LARGO PLAZO	0.00	0.00
d. BIENES MUEBLES, INMUEBLES E INTANGIBLES	62,176,964.17	60,815,039.87	d. PASIVOS DIFERIDOS A LARGO PLAZO	0.00	0.00
e. ACTIVOS INTANGIBLES	16,445.32	16,445.32	e. FONDOS Y BIENES DE TERCEROS EN ADMINISTRACIÓN Y/O EN GARA	0.00	0.00
f. DEPRECIACIONES, DETERIORO Y AMORTIZACIONES ACUMULADAS DE	-23,656,287.69	-23,656,287.69	f. PROVISIONES A LARGO PLAZO	0.00	0.00
g. ACTIVOS DIFERIDOS	0.00	0.00	II.B. TOTAL DE PASIVOS NO CIRCULANTES (IIB=a+b+c+d+e+f)	213,921.79	213,921.79
h. ESTIMACION POR PERDIDAS O DETERIORO DE ACTIVOS NO CIRCULA	0.00	0.00	II. TOTAL DEL PASIVO (II = IIA+ IIB)	147,951,194.39	145,282,447.26
i. OTROS ACTIVOS NO CIRCULANTES	0.00	0.00			



SISTEMA PARA EL DESARROLLO INTEGRAL DE LA FAMILIA DEL ESTADO DE COLIMA  
DIRECCION DE ADMINISTRACION Y FINANZAS



ESTADO DE SITUACIÓN FINANCIERA DETALLADO - LDF  
AL 31 DE DICIEMBRE DE 2024 Y AL 30 DE SEPTIEMBRE DE 2025  
(PESOS)

Concepto	2025	31-dic-2024	Concepto	2025	31-dic-2024
IB. TOTAL DE ACTIVOS NO CIRCULANTES (IB=a+b+c+d+e+f+g+h+i)	55,367,254.34	54,005,330.04			
I. TOTAL DEL ACTIVO (I = IA + IB)	271,715,763.92	232,868,802.20	HACIENDA PUBLICA/PATRIMONIO		
			IIIA. PATRIMONIO CONTRIBUIDO (IIIA = a+b+c)		
			a. APORTACIONES	51,895,819.55	51,895,819.55
			b. DONACIONES DE CAPITAL	0.00	0.00
			c. ACTUALIZACION DE LA HACIENDA PUBLICA/ PATRIMONIO	0.00	0.00
			IIIB PATRIMONIO GENERADO (IIIB = a + b + c + d + e)		
			a. RESULTADOS DEL EJERCICIO: (AHORRO/ DESAHORRO)	36,232,206.13	8,603,808.00
			b. RESULTADO DE EJERCICIOS ANTERIORES	32,890,351.63	24,286,543.63
			c. REVALÚOS	0.00	0.00
			d. RESERVAS	0.00	0.00
			e. RECTIFICACIONES DE RESULTADOS DE EJERCICIOS ANTERIORES	2,746,192.22	2,800,183.76
			IIIC. EXCESO O INSUFICIENCIA EN LA ACTUALIZACION DE PATRIMONIO		
			a. RESULTADO POR POSICION MONETARIA	0.00	0.00
			b. RESULTADO POR TENENCIA DE ACTIVOS NO MONETARIOS	0.00	0.00
			III. TOTAL HACIENDA PÚBLICA/PATRIMONIO (III = IIIA + IIIB + IIIC)	123,764,569.53	87,586,354.94
			IV. TOTAL DEL PASIVO Y HACIENDA PÚBLICA/PATRIMONIO (IV = II + III)	271,715,763.92	232,868,802.20

Bajo protesta de decir verdad declaramos que los Estados Financieros y sus notas, son razonablemente correctos y son responsabilidad del emisor

MTRA. DIANA XALLY Yael ZEPEDA FIGUEROA  
DIRECTORA GENERAL DE DIF ESTATAL COLIMA

LICDA. ELIZABETH RIOS CHÁVEZ  
ENCARGADA DE LA DIRECCION DE ADMINISTRACION Y FINANZAS





SISTEMA PARA EL DESARROLLO INTEGRAL DE LA FAMILIA DEL ESTADO DE COLIMA

DIRECCION DE ADMINISTRACION Y FINANZAS



INFORME ANALÍTICO DE LA DEUDA PÚBLICA Y OTROS PASIVOS - LDF  
DEL 01 DE ENERO AL 30 DE SEPTIEMBRE DE 2025  
(PESOS)

Denominación de la Deuda Pública y Otros Pasivos	Saldo al 31 de diciembre de 2024 (d)	Disposiciones del Periodo (e)	Amortizaciones del Periodo (f)	Revaluaciones, Rectificaciones y Otros Ajustes (g)	Saldo Final del Periodo (h) h=d+e-f+g	Pago de Intereses del Periodo (i)	Pago de comisiones y demás costos asociados durante el periodo (j)
<b>1. DEUDA PÚBLICA (1=A+B)</b>	<b>0.00</b>	<b>0.00</b>	<b>0.00</b>	<b>0</b>	<b>0.00</b>	<b>0</b>	<b>0</b>
<b>A. CORTO PLAZO (A=a1+a2+a3)</b>	<b>0.00</b>	<b>0.00</b>	<b>0.00</b>	<b>0</b>	<b>0.00</b>	<b>0</b>	<b>0</b>
a1) INSTITUCIONES DE CRÉDITO	0.00	0.00	0.00	0	0.00	0	0
a2) TÍTULOS Y VALORES	0.00	0.00	0.00	0	0.00	0	0
a3) ARRENDAMIENTOS FINANCIEROS	0.00	0.00	0.00	0	0.00	0	0
<b>B. LARGO PLAZO (B=b1+b2+b3)</b>	<b>0.00</b>	<b>0.00</b>	<b>0.00</b>	<b>0</b>	<b>0.00</b>	<b>0</b>	<b>0</b>
b1) INSTITUCIONES DE CRÉDITO	0.00	0.00	0.00	0	0.00	0	0
b2) TÍTULOS Y VALORES	0.00	0.00	0.00	0	0.00	0	0
b3) ARRENDAMIENTOS FINANCIEROS	0.00	0.00	0.00	0	0.00	0	0
<b>2. OTROS PASIVOS</b>	<b>145,282,447.26</b>	<b>316,196,089.39</b>	<b>313,527,342.26</b>	<b>0</b>	<b>147,951,194.39</b>	<b>0</b>	<b>0</b>
	0.00	0.00	0.00	0	0.00	0	0
<b>3. TOTAL DE LA DEUDA PÚBLICA Y OTROS PASIVOS (3=1+2)</b>	<b>145,282,447.26</b>	<b>316,196,089.39</b>	<b>313,527,342.26</b>	<b>0</b>	<b>147,951,194.39</b>	<b>0</b>	<b>0</b>
	0.00	0.00	0.00	0	0.00	0	0
<b>4. DEUDA CONTINGENTE (INFORMATIVO)</b>	<b>0.00</b>	<b>0.00</b>	<b>0.00</b>	<b>0</b>	<b>0.00</b>	<b>0</b>	<b>0</b>
A. DEUDA CONTINGENTE 1	0.00	0.00	0.00	0	0.00	0	0
B. DEUDA CONTINGENTE 2	0.00	0.00	0.00	0	0.00	0	0
C. DEUDA CONTINGENTE 3	0.00	0.00	0.00	0	0.00	0	0
	0.00	0.00	0.00	0	0.00	0	0
<b>5. VALOR DE INSTRUMENTOS BONO CUPÓN CERO (INFORMATIVO)</b>	<b>0.00</b>	<b>0.00</b>	<b>0.00</b>	<b>0</b>	<b>0.00</b>	<b>0</b>	<b>0</b>
A. VALOR DE INSTRUMENTOS BONO CUPÓN CERO 1	0.00	0.00	0.00	0	0.00	0	0
B. VALOR DE INSTRUMENTOS BONO CUPÓN CERO 2	0.00	0.00	0.00	0	0.00	0	0
C. VALOR DE INSTRUMENTOS BONO CUPÓN CERO 3	0.00	0.00	0.00	0	0.00	0	0

Obligaciones a Corto Plazo (k)	Monto Contratado (l)	Plazo Pactado (m)	Tasa de Interés (n)	Comisiones y Costos Relacionados (o)	Tasa Efectiva (p)
<b>6. Obligaciones a Corto Plazo (Informativo)</b>					
A. CRÉDITO 1	0.00	0.00	0.00	0.00	0.00
B. CRÉDITO 2	0.00	0.00	0.00	0.00	0.00
C. CRÉDITO 3	0.00	0.00	0.00	0.00	0.00
	<u>0.00</u>	<u>0.00</u>	<u>0.00</u>	<u>0.00</u>	<u>0.00</u>

Bajo protesta de decir verdad declaramos que los Estados Financieros y sus notas, son razonablemente correctos y son responsabilidad del emisor

MTRA. DIANA XALLY Yael ZEPEDA FIGUEROA  
DIRECTORA GENERAL DE DIF ESTATAL COLIMA

LICDA. ELIZABETH RÍOS CHÁVEZ  
ENCARGADA DE LA DIRECCIÓN DE ADMINISTRACIÓN Y FINANZAS





SISTEMA PARA EL DESARROLLO INTEGRAL DE LA FAMILIA DEL ESTADO DE COLIMA  
DIRECCION DE ADMINISTRACION Y FINANZAS



INFORME ANALÍTICO DE OBLIGACIONES DIFERENTES DE FINANCIAMIENTOS - LDF  
DEL 01 DE ENERO AL 30 DE SEPTIEMBRE DE 2025

Denominación de las Obligaciones Diferentes de Financiamiento (c)	Fecha del Contrato (d)	Fecha de inicio de operación del proyecto (e)	Fecha de vencimiento (f)	Monto de la inversión pactado (g)	Plazo pactado (h)	Monto promedio mensual del pago de la contraprestación (i)	Monto promedio mensual del pago de la contraprestación correspondiente al pago de inversión (j)	Monto pagado de la inversión al 30 DE septiembre DE 2025 (k)	Monto pagado de la inversión actualizado al 30 DE septiembre DE 2025 (l)	Saldo pendiente por pagar de la inversión al 30 DE septiembre DE 2025 (m = g - l)
<b>A. Asociaciones Público Privadas (APP's) (A=a+b+c+d)</b>				0.00		0.00	0.00	0.00	0.00	0.00
a) APP 1				0.00		0.00	0.00	0.00	0.00	0.00
a) APP 2				0.00		0.00	0.00	0.00	0.00	0.00
a) APP 3				0.00		0.00	0.00	0.00	0.00	0.00
a) APP XX				0.00		0.00	0.00	0.00	0.00	0.00
<b>B. Otros instrumentos (B=a+b+c+d)</b>				0.00		0.00	0.00	0.00	0.00	0.00
a) Otro Instrumento 1				0.00		0.00	0.00	0.00	0.00	0.00
a) Otro Instrumento 2				0.00		0.00	0.00	0.00	0.00	0.00
a) Otro Instrumento 3				0.00		0.00	0.00	0.00	0.00	0.00
a) Otro Instrumento XX				0.00		0.00	0.00	0.00	0.00	0.00
<b>C. Total de Obligaciones Diferentes de Financiamiento (C=A+B)</b>				0.00		0.00	0.00	0.00	0.00	0.00

Bajo protesta de decir verdad declaramos que los Estados Financieros y sus notas, son razonablemente correctos y son responsabilidad del emisor

MTRA. DIANA XALLY Yael ZEPEDA FIGUEROA  
DIRECTORA GENERAL DE DIF ESTATAL COLIMA

LICDA. ELIZABETH RIOS CHÁVEZ  
ENCARGADA DE LA DIRECCION DE ADMINISTRACION Y FINANZAS



# SISTEMA PARA EL DESARROLLO INTEGRAL DE LA FAMILIA DEL ESTADO DE COLIMA

## DIRECCION DE ADMINISTRACION Y FINANZAS



COLIMA  
Gobierno del Estado

DIF  
ESTATAL COLIMA

### BALANCE PRESUPUESTARIO - LDF DEL 01 DE ENERO AL 30 DE SEPTIEMBRE DE 2025 (PESOS)

Concepto (c)	Estimado/ Aprobado (d)	Devengado	Recaudado/ Pagado
<b>A. Ingresos Totales ( A = A1 + A2 + A3 )</b>	<b>435,983,762.00</b>	<b>298,482,310.27</b>	<b>298,482,310.27</b>
A1. Ingresos de Libre disposición	293,705,914.00	185,866,935.78	185,866,935.78
A2. Transferencias Federales Etiquetadas	142,277,848.00	112,615,374.49	112,615,374.49
A3. Financiamiento Neto	0.00	0.00	0.00
<b>B. Egresos Presupuestarios ( B = B1 + B2 )</b>	<b>435,983,761.95</b>	<b>263,567,976.21</b>	<b>244,596,721.13</b>
B1. Gasto No Etiquetado (sin incluir Amortización de la Deuda Pública)	293,705,913.95	180,535,812.23	177,100,022.62
B2. Gasto Etiquetado (sin incluir Amortización de la Deuda Pública)	142,277,848.00	83,032,163.98	67,496,698.51
<b>C. Remanentes del Ejercicio Anterior ( C = C1 + C2 )</b>	<b>0.00</b>	<b>0.00</b>	<b>0.00</b>
C1. Remanentes de Ingresos de Libre Disposición aplicados en el periodo	0.00	0.00	0.00
C2. Remanentes de Transferencias Federales Etiquetadas aplicados en el periodo	0.00	0.00	0.00
<b>I. Balance Presupuestario ( I = A - B + C )</b>	<b>0.05</b>	<b>34,914,334.06</b>	<b>53,885,589.14</b>
<b>II. Balance Presupuestario sin Financiamiento Neto ( II = I - A3 )</b>	<b>0.05</b>	<b>34,914,334.06</b>	<b>53,885,589.14</b>
<b>III. Balance Presupuestario sin Financiamiento Neto y sin Remanentes del Ejercicio Anterior ( III = II - C )</b>	<b>0.05</b>	<b>34,914,334.06</b>	<b>53,885,589.14</b>

Concepto (c)	Aprobado (d)	Devengado	Pagado
<b>E. Intereses, Comisiones y Gastos de la Deuda</b>	<b>0.00</b>	<b>0.00</b>	<b>0.00</b>
E1. Intereses, Comisiones y Gastos de la Deuda con Gasto No Etiquetado	0.00	0.00	0.00
E2. Intereses, Comisiones y Gastos de la Deuda con Gasto Etiquetado	0.00	0.00	0.00
<b>IV. Balance Primario ( IV = III + E )</b>	<b>0.00</b>	<b>0.00</b>	<b>0.00</b>

Concepto (c)	Estimado/ Aprobado (d)	Devengado	Recaudado/ Pagado
<b>F. Financiamiento ( F = F1 + F2 )</b>	<b>0.00</b>	<b>0.00</b>	<b>0.00</b>
F1. Financiamiento con Fuente de Pago de Ingresos de Libre Disposición	0.00	0.00	0.00
F2. Financiamiento con Fuente de Pago de Transferencias Federales Etiquetadas	0.00	0.00	0.00
<b>G. Amortización de la Deuda ( G = G1 + G2 )</b>	<b>0.00</b>	<b>0.00</b>	<b>0.00</b>
G1. Amortización de la Deuda Pública con Gasto No etiquetado	0.00	0.00	0.00
G2. Amortización de la Deuda Pública con Gasto Etiquetado	0.00	0.00	0.00
<b>A3. Financiamiento Neto ( A3 = F - G )</b>	<b>0.00</b>	<b>0.00</b>	<b>0.00</b>

Concepto (c)	Estimado/ Aprobado (d)	Devengado	Recaudado/ Pagado
<b>A1. Ingresos de Libre Disposición</b>	<b>293,705,914.00</b>	<b>185,866,935.78</b>	<b>185,866,935.78</b>
<b>A3.1 Financiamiento Neto con Fuente de Pago de Ingresos de Libre Disposición ( A3.1 = F1 - G1 )</b>	<b>0.00</b>	<b>0.00</b>	<b>0.00</b>
F1. Financiamiento con Fuente de Pago de Ingresos de Libre Disposición	0.00	0.00	0.00
G1. Amortización de la Deuda Pública con Gasto No etiquetado	0.00	0.00	0.00
<b>B1. Gasto No etiquetado (Sin incluir Amortización de la Deuda Pública)</b>	<b>293,705,913.95</b>	<b>180,535,812.23</b>	<b>177,100,022.62</b>
<b>C1. Remanentes de Ingresos de Libre Disposiciones aplicados en el periodo</b>	<b>0.00</b>	<b>0.00</b>	<b>0.00</b>
<b>V. Balance presupuestal de Recursos Disponibles ( V = A1 + A3.1 - B1 + C1 )</b>	<b>0.05</b>	<b>5,331,123.55</b>	<b>8,766,913.16</b>
<b>VI. Balance presupuestal de Recursos Disponibles sin Financiamiento Neto ( VI = V - A3.1 )</b>	<b>0.05</b>	<b>5,331,123.55</b>	<b>8,766,913.16</b>

Bajo protesta de decir verdad declaramos que los Estados Financieros y sus notas, son razonablemente correctos y son responsabilidad del emisor



**SISTEMA PARA EL DESARROLLO INTEGRAL DE LA FAMILIA DEL ESTADO DE  
COLIMA**

**DIRECCION DE ADMINISTRACION Y FINANZAS**



**COLIMA**  
Gobierno del Estado

**DIF**  
ESTATAL COLIMA

**BALANCE PRESUPUESTARIO - LDF  
DEL 01 DE ENERO AL 30 DE SEPTIEMBRE DE 2025  
(PESOS)**

MTRA. DIANA XALLY Yael ZEPEDA FIGUEROA  
DIRECTORA GENERAL DE DIF ESTATAL COLIMA

LICDA. ELIZABETH RIOS CHÁVEZ  
ENCARGADA DE LA DIRECCION DE  
ADMINISTRACION Y FINANZAS





SISTEMA PARA EL DESARROLLO INTEGRAL DE LA FAMILIA DEL ESTADO DE COLIMA  
DIRECCION DE ADMINISTRACION Y FINANZAS



ESTADO ANALÍTICO DE INGRESOS DETALLADO - LDF  
DEL 01 DE ENERO AL 30 DE SEPTIEMBRE DE 2025  
(PESOS)

Concepto (c)	Estimado (d)	Ampliaciones/ Reducciones	Ingreso Modificado	Devengado	Recaudado	Diferencia (e)
<b>Ingresos de Libre Disposición</b>						
A. Impuestos	0.00	0.00	0.00	0.00	0.00	0.00
B. Cuotas y Aportaciones de Seguridad Social	0.00	0.00	0.00	0.00	0.00	0.00
C. Contribuciones de Mejoras	0.00	0.00	0.00	0.00	0.00	0.00
D. Derechos	89,880.00	135,540.00	225,420.00	135,540.00	135,540.00	45,660.00
E. Productos	1,007,800.00	1,060,236.77	2,068,036.77	958,084.28	958,084.28	-49,715.72
F. Aprovechamientos	0.00	0.00	0.00	0.00	0.00	0.00
G. Ingresos por Ventas de Bienes y Servicios	4,355,320.00	3,913,890.57	8,269,210.57	3,912,401.38	3,912,401.38	-442,918.62
H. Participaciones (H=h1+h2+h3+h4+h5+h6+h7+h8+h9+h10+h11)	0.00	0.00	0.00	0.00	0.00	0.00
h1) Fondo General de Participaciones	0.00	0.00	0.00	0.00	0.00	0.00
h2) Fondo de Fomento Municipal	0.00	0.00	0.00	0.00	0.00	0.00
h3) Fondo de Fiscalización y Recaudación	0.00	0.00	0.00	0.00	0.00	0.00
h4) Fondo de Compensación	0.00	0.00	0.00	0.00	0.00	0.00
h5) Fondo de Extracción de Hidrocarburos	0.00	0.00	0.00	0.00	0.00	0.00
h6) Impuesto Especial Sobre Producción y Servicios	0.00	0.00	0.00	0.00	0.00	0.00
h7) 0.136% de la Recaudación Federal Participable	0.00	0.00	0.00	0.00	0.00	0.00
h8) 3.17% Sobre Extracción de Petróleo	0.00	0.00	0.00	0.00	0.00	0.00
h9) Gasolinas y Diésel	0.00	0.00	0.00	0.00	0.00	0.00
h10) Fondo del Impuesto Sobre la Renta	0.00	0.00	0.00	0.00	0.00	0.00
h11) Fondo de Estabilización de los Ingresos de las Entidades Federativas	0.00	0.00	0.00	0.00	0.00	0.00
I. Incentivos Derivados de la Colaboración Fiscal (I=i1+i2+i3+i4+i5)	0.00	0.00	0.00	0.00	0.00	0.00
i1) Tenencia o Uso de Vehículos	0.00	0.00	0.00	0.00	0.00	0.00
i2) Fondo de Compensación ISAN	0.00	0.00	0.00	0.00	0.00	0.00
i3) Impuesto Sobre Automóviles Nuevos	0.00	0.00	0.00	0.00	0.00	0.00
i4) Fondo de Compensación de Repecos-Intermedios	0.00	0.00	0.00	0.00	0.00	0.00
i5) Otros Incentivos Económicos	0.00	0.00	0.00	0.00	0.00	0.00
J. Transferencias	288,252,914.00	186,875.48	288,439,789.48	180,860,910.09	180,860,910.09	-107,392,003.91
K. Convenios	0.00	0.00	0.00	0.00	0.00	0.00
k1) Otros Convenios y Subsidios	0.00	0.00	0.00	0.00	0.00	0.00
L. Otros Ingresos de Libre Disposición (L=l1+l2)	0.00	0.00	0.00	0.00	0.00	0.00
l1) Participaciones en Ingresos Locales	0.00	0.00	0.00	0.00	0.00	0.00
l2) Otros Ingresos de Libre Disposición	0.00	0.00	0.00	0.00	0.00	0.00
<b>I. Total de Ingresos de Libre Disposición (I=A+B+C+D+E+F+G+H+I+J+K+L)</b>	<b>293,705,914.00</b>	<b>5,296,542.82</b>	<b>299,002,456.82</b>	<b>185,866,935.75</b>	<b>185,866,935.75</b>	<b>-107,838,978.25</b>
<b>Ingresos Excedentes de Ingresos de Libre Disposición</b>	<b>0.00</b>	<b>0.00</b>	<b>0.00</b>	<b>0.00</b>	<b>0.00</b>	<b>0.00</b>
<b>Transferencias Federales Etiquetadas</b>						
A. Aportaciones (A=a1+a2+a3+a4+a5+a6+a7+a8)	0.00	0.00	0.00	0.00	0.00	0.00
a1) Fondo de Aportaciones para la Nómina Educativa y Gasto Operativo	0.00	0.00	0.00	0.00	0.00	0.00
a2) Fondo de Aportaciones para los Servicios de Salud	0.00	0.00	0.00	0.00	0.00	0.00
a3) Fondo de Aportaciones para la Infraestructura Social	0.00	0.00	0.00	0.00	0.00	0.00
a4) Fondo de Aportaciones para el Fortalecimiento de los Municipios y de las	0.00	0.00	0.00	0.00	0.00	0.00
Demarcaciones Territoriales del Distrito Federal						
a5) Fondo de Aportaciones Múltiples	0.00	0.00	0.00	0.00	0.00	0.00
a6) Fondo de Aportaciones para la Educación Tecnológica y de Adultos	0.00	0.00	0.00	0.00	0.00	0.00



SISTEMA PARA EL DESARROLLO INTEGRAL DE LA FAMILIA DEL ESTADO DE COLIMA  
DIRECCION DE ADMINISTRACION Y FINANZAS



ESTADO ANALÍTICO DE INGRESOS DETALLADO - LDF  
DEL 01 DE ENERO AL 30 DE SEPTIEMBRE DE 2025  
(PESOS)

Concepto (c)	Estimado (d)	Ampliaciones/ Reducciones	Ingreso Modificado	Devengado	Recaudado	Diferencia (e)
a7) Fondo de Aportaciones para la Seguridad Pública de los Estados y del Distrito Federal	0.00	0.00	0.00	0.00	0.00	0.00
a8) Fondo de Aportaciones para el Fortalecimiento de las Entidades Federativas	0.00	0.00	0.00	0.00	0.00	0.00
B. Convenios (B=b1+b2+b3+b4)	0.00	0.00	0.00	0.00	0.00	0.00
b1) Convenios de Protección Social en Salud	0.00	0.00	0.00	0.00	0.00	0.00
b2) Convenios de Descentralización	0.00	0.00	0.00	0.00	0.00	0.00
b3) Convenios de Reasignación	0.00	0.00	0.00	0.00	0.00	0.00
b4) Otros Convenios y Subsidios	0.00	0.00	0.00	0.00	0.00	0.00
C. Fondos Distintos de Aportaciones (C=c1+c2)	0.00	0.00	0.00	0.00	0.00	0.00
c1) Fondo para Entidades Federativas y Municipios Productores de Hidrocarburos	0.00	0.00	0.00	0.00	0.00	0.00
c2) Fondo Minero	0.00	0.00	0.00	0.00	0.00	0.00
D. Transferencias, Subsidios y Subvenciones, y Pensiones y Jubilaciones	0.00	0.00	0.00	0.00	0.00	0.00
E. Otras Transferencias Federales Etiquetadas	142,277,848.00	7,310,950.01	149,588,798.01	112,615,374.49	112,615,374.49	-29,662,473.51
II. Total de Transferencias Federales Etiquetadas (II = A + B + C + D + E)	142,277,848.00	7,310,950.01	149,588,798.01	112,615,374.49	112,615,374.49	-29,662,473.51
III. Ingresos Derivados de Financiamientos (III = A)	0.00	0.00	0.00	0.00	0.00	0.00
A. Ingresos Derivados de Financiamientos	0.00	0.00	0.00	0.00	0.00	0.00
IV. Total de Ingresos (IV = I + II + III)	435,983,762.00	12,607,492.83	448,591,254.83	298,482,310.24	298,482,310.24	-137,501,451.76
Datos Informativos						
1. Ingresos Derivados de Financiamientos con Fuente de Pago de Ingresos de Libre Disposición	0.00	0.00	0.00	0.00	0.00	0.00
2. Ingresos Derivados de Financiamientos con Fuente de Pago de Transferencias Federales Etiquetadas	0.00	0.00	0.00	0.00	0.00	0.00
3. Ingresos Derivados de Financiamientos (3 = 1 + 2)	0.00	0.00	0.00	0.00	0.00	0.00

Bajo protesta de decir verdad declaramos que los Estados Financieros y sus notas, son razonablemente correctos y son responsabilidad del emisor

MTRA. DIANA XALLY Yael ZEPEDA FIGUEROA  
DIRECTORA GENERAL DE DIF ESTATAL COLIMA

LICDA. ELIZABETH RIOS CHÁVEZ  
ENCARGADA DE LA DIRECCION DE ADMINISTRACION Y FINANZAS





# SISTEMA PARA EL DESARROLLO INTEGRAL DE LA FAMILIA DEL ESTADO DE COLIMA

## DIRECCION DE ADMINISTRACION Y FINANZAS



### ESTADO ANALÍTICO DEL EJERCICIO DEL PRESUPUESTO DE EGRESOS DETALLADO - LDF (Clasificación por Objeto de Gasto) DEL 01 DE ENERO AL 30 DE SEPTIEMBRE DE 2025 (PESOS)

Concepto (c)	Aprobado (d)	Ampliaciones/ Reducciones	Egresos Modificado	Devengado	Pagado	Subejercicio (e)
<b>I. Gasto No Etiquetado (I=A+B+C+D+E+F+G+H+I)</b>	<b>293,705,913.95</b>	<b>5,296,542.82</b>	<b>299,002,456.77</b>	<b>180,535,812.23</b>	<b>177,100,022.62</b>	<b>118,466,644.54</b>
<b>A. Servicios Personales (A=a1+a2+a3+a4+a5+a6+a7)</b>	<b>235,570,983.31</b>	<b>701,631.49</b>	<b>236,272,614.80</b>	<b>146,103,821.95</b>	<b>146,103,821.95</b>	<b>90,168,792.85</b>
a1) Remuneraciones al Personal de Carácter Permanente	86,844,524.64	-240,680.35	86,603,844.29	63,407,950.08	63,407,950.08	23,195,894.21
a2) Remuneraciones al Personal de Carácter Transitorio	4,128,740.32	394,671.10	4,523,411.42	430,224.59	430,224.59	4,093,186.83
a3) Remuneraciones Adicionales y Especiales	34,335,150.63	-4,331,872.77	30,003,277.86	14,859,626.99	14,859,626.99	15,143,650.87
a4) Seguridad Social	20,834,813.01	159,501.80	20,994,314.81	9,496,714.87	9,496,714.87	11,497,599.94
a5) Otras Prestaciones Sociales y Económicas	67,513,792.98	4,480,009.66	71,993,802.64	50,935,022.07	50,935,022.07	21,058,780.57
a6) Previsiones	11,111,542.56	0.00	11,111,542.56	0.00	0.00	11,111,542.56
a7) Pago de Estímulos a Servidores Públicos	10,802,419.17	240,002.05	11,042,421.22	6,974,283.35	6,974,283.35	4,068,137.87
<b>B. Materiales y Suministros</b>	<b>12,345,563.00</b>	<b>3,473,385.61</b>	<b>15,818,948.61</b>	<b>8,099,757.46</b>	<b>4,992,473.94</b>	<b>7,719,191.15</b>
<b>(B=b1+b2+b3+b4+b5+b6+b7+b8+b9)</b>						
b1) Materiales de Administración, Emisión de Documentos y Artículos Oficiales	2,661,101.00	343,584.28	3,004,685.28	1,788,462.92	1,413,509.47	1,216,222.36
b2) Alimentos y Utensilios	6,349,946.00	1,976,679.15	8,326,625.15	4,223,422.81	1,637,618.05	4,103,202.34
b3) Materias Primas y Materiales de Producción y Comercialización	180,000.00	76,709.54	256,709.54	47,297.79	7,287.78	209,411.75
b4) Materiales y Artículos de Construcción y de Reparación	80,926.00	143,122.37	224,048.37	252,253.37	252,253.37	-28,205.00
b5) Productos Químicos, Farmacéuticos y de Laboratorio	624,086.00	683,933.01	1,308,019.01	475,535.68	445,684.72	832,483.33
b6) Combustibles, Lubricantes y Aditivos	1,833,204.00	93,463.65	1,926,667.65	912,011.01	871,823.78	1,014,656.64
b7) Vestuario, Blancos, Prendas de Protección y Artículos Deportivos	72,992.00	72,514.52	145,506.52	82,124.72	58,503.22	63,381.80
b8) Materiales y Suministros Para Seguridad	0.00	0.00	0.00	0.00	0.00	0.00
b9) Herramientas, Refacciones y Accesorios Menores	543,308.00	83,379.09	626,687.09	318,649.16	305,793.55	308,037.93
<b>C. Servicios Generales (C=c1+c2+c3+c4+c5+c6+c7+c8+c9)</b>	<b>11,917,337.84</b>	<b>1,116,576.93</b>	<b>13,033,914.77</b>	<b>6,784,619.38</b>	<b>6,476,613.29</b>	<b>6,249,295.39</b>
c1) Servicios Básicos	2,399,542.00	418,418.94	2,817,960.94	1,683,044.65	1,590,736.05	1,134,916.29
c2) Servicios de Arrendamiento	1,232,000.00	-344,814.70	887,185.30	154,404.19	153,079.19	732,781.11
c3) Servicios Profesionales, Científicos, Técnicos y Otros Servicios	956,406.00	410,344.71	1,366,750.71	1,020,200.89	972,641.69	346,549.82
c4) Servicios Financieros, Bancarios y Comerciales	283,960.00	137,956.86	421,916.86	284,012.86	284,012.86	137,904.00
c5) Servicios de Instalación, Reparación, Mantenimiento y Conservación	1,390,408.00	305,917.12	1,696,325.12	980,098.54	814,643.25	716,226.58
c6) Servicios de Comunicación Social y Publicidad	0.00	6,400.00	6,400.00	0.00	0.00	6,400.00
c7) Servicios de Traslado y Viáticos	55,766.00	103,512.54	159,278.54	112,222.18	112,222.18	47,056.36
c8) Servicios Oficiales	497,712.00	533,688.44	1,031,400.44	295,395.61	295,395.61	736,004.83
c9) Otros Servicios Generales	5,101,543.84	-454,846.98	4,646,696.86	2,255,240.46	2,253,882.46	2,391,456.40
<b>D. Transferencias, Asignaciones, Subsidios y Otras Ayudas</b>	<b>33,872,029.80</b>	<b>-35,337.21</b>	<b>33,836,692.59</b>	<b>19,507,327.44</b>	<b>19,486,827.44</b>	<b>14,329,365.15</b>
<b>(D=d1+d2+d3+d4+d5+d6+d7+d8+d9)</b>						
d1) Transferencias Internas y Asignaciones al Sector Público	0.00	0.00	0.00	0.00	0.00	0.00
d2) Transferencias al Resto del Sector Público	0.00	0.00	0.00	0.00	0.00	0.00
d3) Subsidios y Subvenciones	0.00	0.00	0.00	0.00	0.00	0.00
d4) Ayudas Sociales	1,356,000.00	-35,337.21	1,320,662.79	900,223.73	879,723.73	420,439.06
d5) Pensiones y Jubilaciones	0.00	0.00	0.00	0.00	0.00	0.00
d6) Transferencias a Fideicomisos, Mandatos y Otros Análogos	0.00	0.00	0.00	0.00	0.00	0.00
d7) Transferencias a la Seguridad Social	32,516,029.80	0.00	32,516,029.80	18,607,103.71	18,607,103.71	13,908,926.09
d8) Donativos	0.00	0.00	0.00	0.00	0.00	0.00
d9) Transferencias al Exterior	0.00	0.00	0.00	0.00	0.00	0.00
<b>E. Bienes Muebles, Inmuebles e Intangibles</b>	<b>0.00</b>	<b>40,286.00</b>	<b>40,286.00</b>	<b>40,286.00</b>	<b>40,286.00</b>	<b>0.00</b>
<b>(E=e1+e2+e3+e4+e5+e6+e7+e8+e9)</b>						
e1) Mobiliario y Equipo de Administración	0.00	30,986.00	30,986.00	30,986.00	30,986.00	0.00
e2) Mobiliario y Equipo Educativo y Recreativo	0.00	0.00	0.00	0.00	0.00	0.00
e3) Equipo e Instrumental Médico y de Laboratorio	0.00	0.00	0.00	0.00	0.00	0.00
e4) Vehículos y Equipo de Transporte	0.00	0.00	0.00	0.00	0.00	0.00
e5) Equipo de Defensa y Seguridad	0.00	0.00	0.00	0.00	0.00	0.00
e6) Maquinaria, Otros Equipos y Herramientas	0.00	9,300.00	9,300.00	9,300.00	9,300.00	0.00
e7) Activos Biológicos	0.00	0.00	0.00	0.00	0.00	0.00
e8) Bienes Inmuebles	0.00	0.00	0.00	0.00	0.00	0.00
e9) Activos Intangibles	0.00	0.00	0.00	0.00	0.00	0.00
<b>F. Inversión Pública (F=f1+f2+f3)</b>	<b>0.00</b>	<b>0.00</b>	<b>0.00</b>	<b>0.00</b>	<b>0.00</b>	<b>0.00</b>
f1) Obra Pública en Bienes de Dominio Público	0.00	0.00	0.00	0.00	0.00	0.00
f2) Obra Pública en Bienes Propios	0.00	0.00	0.00	0.00	0.00	0.00
f3) Proyectos Productivos y Acciones de Fomento	0.00	0.00	0.00	0.00	0.00	0.00
<b>G. Inversiones Financieras y Otras Provisiones</b>	<b>0.00</b>	<b>0.00</b>	<b>0.00</b>	<b>0.00</b>	<b>0.00</b>	<b>0.00</b>
<b>(G=g1+g2+g3+g4+g5+g6+g7)</b>						
g1) Inversiones Para el Fomento de Actividades Productivas	0.00	0.00	0.00	0.00	0.00	0.00
g2) Acciones y Participaciones de Capital	0.00	0.00	0.00	0.00	0.00	0.00
g3) Compra de Títulos y Valores	0.00	0.00	0.00	0.00	0.00	0.00
g4) Concesión de Préstamos	0.00	0.00	0.00	0.00	0.00	0.00
g5) Inversiones en Fideicomisos, Mandatos y Otros Análogos Fideicomiso de Desastres Naturales (Informativo)	0.00	0.00	0.00	0.00	0.00	0.00
g6) Otras Inversiones Financieras	0.00	0.00	0.00	0.00	0.00	0.00
g7) Provisiones para Contingencias y Otras Erogaciones Especiales	0.00	0.00	0.00	0.00	0.00	0.00
<b>H. Participaciones y Aportaciones (H=h1+h2+h3)</b>	<b>0.00</b>	<b>0.00</b>	<b>0.00</b>	<b>0.00</b>	<b>0.00</b>	<b>0.00</b>
h1) Participaciones	0.00	0.00	0.00	0.00	0.00	0.00





# SISTEMA PARA EL DESARROLLO INTEGRAL DE LA FAMILIA DEL ESTADO DE COLIMA

## DIRECCION DE ADMINISTRACION Y FINANZAS



### ESTADO ANALÍTICO DEL EJERCICIO DEL PRESUPUESTO DE EGRESOS DETALLADO - LDF (Clasificación por Objeto de Gasto) DEL 01 DE ENERO AL 30 DE SEPTIEMBRE DE 2025 (PESOS)

Concepto (c)	Aprobado (d)	Ampliaciones/ Reducciones	Egresos Modificado	Devengado	Pagado	Subejercicio (e)
h2) Aportaciones	0.00	0.00	0.00	0.00	0.00	0.00
h3) Convenios	0.00	0.00	0.00	0.00	0.00	0.00
<b>I. Deuda Pública (I=i1+i2+i3+i4+i5+i6+i7)</b>	<b>0.00</b>	<b>0.00</b>	<b>0.00</b>	<b>0.00</b>	<b>0.00</b>	<b>0.00</b>
i1) Amortización de la Deuda Pública	0.00	0.00	0.00	0.00	0.00	0.00
i2) Intereses de la Deuda Pública	0.00	0.00	0.00	0.00	0.00	0.00
i3) Comisiones de la Deuda Pública	0.00	0.00	0.00	0.00	0.00	0.00
i4) Gastos de la Deuda Pública	0.00	0.00	0.00	0.00	0.00	0.00
i5) Costo por Coberturas	0.00	0.00	0.00	0.00	0.00	0.00
i6) Apoyos Financieros	0.00	0.00	0.00	0.00	0.00	0.00
i7) Adeudos de Ejercicios Fiscales Anteriores (ADEFAS)	0.00	0.00	0.00	0.00	0.00	0.00
<b>II. Gasto Etiquetado (II=A+B+C+D+E+F+G+H+I)</b>	<b>142,277,848.00</b>	<b>7,310,950.01</b>	<b>149,588,798.01</b>	<b>83,032,163.98</b>	<b>67,496,698.51</b>	<b>66,556,634.03</b>
<b>A. Servicios Personales (A=a1+a2+a3+a4+a5+a6+a7)</b>	<b>0.00</b>	<b>0.00</b>	<b>0.00</b>	<b>0.00</b>	<b>0.00</b>	<b>0.00</b>
a1) Remuneraciones al Personal de Carácter Permanente	0.00	0.00	0.00	0.00	0.00	0.00
a2) Remuneraciones al Personal de Carácter Transitorio	0.00	0.00	0.00	0.00	0.00	0.00
a3) Remuneraciones Adicionales y Especiales	0.00	0.00	0.00	0.00	0.00	0.00
a4) Seguridad Social	0.00	0.00	0.00	0.00	0.00	0.00
a5) Otras Prestaciones Sociales y Económicas	0.00	0.00	0.00	0.00	0.00	0.00
a6) Previsiones	0.00	0.00	0.00	0.00	0.00	0.00
a7) Pago de Estímulos a Servidores Públicos	0.00	0.00	0.00	0.00	0.00	0.00
<b>B. Materiales y Suministros</b>	<b>132,360,518.03</b>	<b>2,902,998.05</b>	<b>135,263,516.08</b>	<b>77,653,092.98</b>	<b>63,257,265.81</b>	<b>57,610,423.10</b>
<b>(B=b1+b2+b3+b4+b5+b6+b7+b8+b9)</b>						
b1) Materiales de Administración, Emisión de Documentos y Artículos Oficiales	551,064.96	247,151.31	798,216.27	240,072.07	199,470.86	558,144.20
b2) Alimentos y Utensilios	125,634,050.40	1,031,259.37	126,665,309.77	76,908,277.54	63,016,429.98	49,757,032.23
b3) Materias Primas y Materiales de Producción y Comercialización	319,122.60	24,423.32	343,545.92	0.00	0.00	343,545.92
b4) Materiales y Artículos de Construcción y de Reparación	1,122,595.64	-190,343.20	932,252.44	161,377.80	3,674.46	770,874.64
b5) Productos Químicos, Farmacéuticos y de Laboratorio	88,467.96	1,476,271.83	1,564,739.79	32,890.51	24,190.51	1,531,849.28
b6) Combustibles, Lubricantes y Aditivos	0.00	0.00	0.00	0.00	0.00	0.00
b7) Vestuario, Blancos, Prendas de Protección y Artículos Deportivos	1,029,297.52	-165,122.47	864,175.05	14,053.50	0.00	850,121.55
b8) Materiales y Suministros Para Seguridad	0.00	0.00	0.00	0.00	0.00	0.00
b9) Herramientas, Refacciones y Accesorios Menores	3,615,918.95	479,357.89	4,095,276.84	296,421.56	13,500.00	3,798,855.28
<b>C. Servicios Generales (C=c1+c2+c3+c4+c5+c6+c7+c8+c9)</b>	<b>7,597,934.68</b>	<b>4,351,096.79</b>	<b>11,949,031.47</b>	<b>4,057,432.70</b>	<b>4,057,432.70</b>	<b>7,891,598.77</b>
c1) Servicios Básicos	811.92	-473.62	338.30	0.00	0.00	338.30
c2) Servicios de Arrendamiento	0.00	0.00	0.00	0.00	0.00	0.00
c3) Servicios Profesionales, Científicos, Técnicos y Otros Servicios	5,242,252.96	4,500,298.37	9,742,551.33	2,865,402.58	2,865,402.58	6,877,148.75
c4) Servicios Financieros, Bancarios y Comerciales	0.00	0.00	0.00	0.00	0.00	0.00
c5) Servicios de Instalación, Reparación, Mantenimiento y Conservación	1,118,785.44	263,996.10	1,382,781.54	999,953.84	999,953.84	382,827.70
c6) Servicios de Comunicación Social y Publicidad	1,236,084.36	-412,724.06	823,360.30	192,076.28	192,076.28	631,284.02
c7) Servicios de Traslado y Viáticos	0.00	0.00	0.00	0.00	0.00	0.00
c8) Servicios Oficiales	0.00	0.00	0.00	0.00	0.00	0.00
c9) Otros Servicios Generales	0.00	0.00	0.00	0.00	0.00	0.00
<b>D. Transferencias, Asignaciones, Subsidios y Otras Ayudas</b>	<b>0.00</b>	<b>0.00</b>	<b>0.00</b>	<b>0.00</b>	<b>0.00</b>	<b>0.00</b>
<b>(D=d1+d2+d3+d4+d5+d6+d7+d8+d9)</b>						
d1) Transferencias Internas y Asignaciones al Sector Público	0.00	0.00	0.00	0.00	0.00	0.00
d2) Transferencias al Resto del Sector Público	0.00	0.00	0.00	0.00	0.00	0.00
d3) Subsidios y Subvenciones	0.00	0.00	0.00	0.00	0.00	0.00
d4) Ayudas Sociales	0.00	0.00	0.00	0.00	0.00	0.00
d5) Pensiones y Jubilaciones	0.00	0.00	0.00	0.00	0.00	0.00
d6) Transferencias a Fideicomisos, Mandatos y Otros Análogos	0.00	0.00	0.00	0.00	0.00	0.00
d7) Transferencias a la Seguridad Social	0.00	0.00	0.00	0.00	0.00	0.00
d8) Donativos	0.00	0.00	0.00	0.00	0.00	0.00
d9) Transferencias al Exterior	0.00	0.00	0.00	0.00	0.00	0.00
<b>E. Bienes Muebles, Inmuebles e Intangibles</b>	<b>2,319,395.29</b>	<b>56,855.17</b>	<b>2,376,250.46</b>	<b>1,321,638.30</b>	<b>182,000.00</b>	<b>1,054,612.16</b>
<b>(E=e1+e2+e3+e4+e5+e6+e7+e8+e9)</b>						
e1) Mobiliario y Equipo de Administración	818,973.60	-155,929.86	663,043.74	320,965.20	0.00	342,078.54
e2) Mobiliario y Equipo Educacional y Recreativo	0.00	0.00	0.00	0.00	0.00	0.00
e3) Equipo e Instrumental Médico y de Laboratorio	1,197,839.61	35,465.57	1,233,305.18	816,687.00	182,000.00	416,618.18
e4) Vehículos y Equipo de Transporte	0.00	0.00	0.00	0.00	0.00	0.00
e5) Equipo de Defensa y Seguridad	0.00	0.00	0.00	0.00	0.00	0.00
e6) Maquinaria, Otros Equipos y Herramientas	302,582.08	177,319.46	479,901.54	183,986.10	0.00	295,915.44
e7) Activos Biológicos	0.00	0.00	0.00	0.00	0.00	0.00
e8) Bienes Inmuebles	0.00	0.00	0.00	0.00	0.00	0.00
e9) Activos Intangibles	0.00	0.00	0.00	0.00	0.00	0.00
<b>F. Inversión Pública (F=f1+f2+f3)</b>	<b>0.00</b>	<b>0.00</b>	<b>0.00</b>	<b>0.00</b>	<b>0.00</b>	<b>0.00</b>
f1) Obra Pública en Bienes de Dominio Público	0.00	0.00	0.00	0.00	0.00	0.00
f2) Obra Pública en Bienes Propios	0.00	0.00	0.00	0.00	0.00	0.00
f3) Proyectos Productivos y Acciones de Fomento	0.00	0.00	0.00	0.00	0.00	0.00
<b>G. Inversiones Financieras y Otras Provisiones</b>	<b>0.00</b>	<b>0.00</b>	<b>0.00</b>	<b>0.00</b>	<b>0.00</b>	<b>0.00</b>

Ejercicio: 2025



SISTEMA PARA EL DESARROLLO INTEGRAL DE LA FAMILIA DEL ESTADO DE COLIMA

DIRECCION DE ADMINISTRACION Y FINANZAS



ESTADO ANALÍTICO DEL EJERCICIO DEL PRESUPUESTO DE EGRESOS DETALLADO - LDF  
(Clasificación por Objeto de Gasto)  
DEL 01 DE ENERO AL 30 DE SEPTIEMBRE DE 2025  
(PESOS)

Concepto (c)	Egresos					Subejercicio (e)
	Aprobado (d)	Ampliaciones/ Reducciones	Modificado	Devengado	Pagado	
(G=g1+g2+g3+g4+g5+g6+g7)						
g1) Inversiones Para el Fomento de Actividades Productivas	0.00	0.00	0.00	0.00	0.00	0.00
g2) Acciones y Participaciones de Capital	0.00	0.00	0.00	0.00	0.00	0.00
g3) Compra de Títulos y Valores	0.00	0.00	0.00	0.00	0.00	0.00
g4) Concesión de Préstamos	0.00	0.00	0.00	0.00	0.00	0.00
g5) Inversiones en Fideicomisos, Mandatos y Otros Análogos Fideicomiso de Desastres Naturales (Informativo)	0.00	0.00	0.00	0.00	0.00	0.00
g6) Otras Inversiones Financieras	0.00	0.00	0.00	0.00	0.00	0.00
g7) Provisiones para Contingencias y Otras Erogaciones Especiales	0.00	0.00	0.00	0.00	0.00	0.00
H. Participaciones y Aportaciones (H=h1+h2+h3)	0.00	0.00	0.00	0.00	0.00	0.00
h1) Participaciones	0.00	0.00	0.00	0.00	0.00	0.00
h2) Aportaciones	0.00	0.00	0.00	0.00	0.00	0.00
h3) Convenios	0.00	0.00	0.00	0.00	0.00	0.00
I. Deuda Pública (I=i1+i2+i3+i4+i5+i6+i7)	0.00	0.00	0.00	0.00	0.00	0.00
i1) Amortización de la Deuda Pública	0.00	0.00	0.00	0.00	0.00	0.00
i2) Intereses de la Deuda Pública	0.00	0.00	0.00	0.00	0.00	0.00
i3) Comisiones de la Deuda Pública	0.00	0.00	0.00	0.00	0.00	0.00
i4) Gastos de la Deuda Pública	0.00	0.00	0.00	0.00	0.00	0.00
i5) Costo por Coberturas	0.00	0.00	0.00	0.00	0.00	0.00
i6) Apoyos Financieros	0.00	0.00	0.00	0.00	0.00	0.00
i7) Adeudos de Ejercicios Fiscales Anteriores (ADEFAS)	0.00	0.00	0.00	0.00	0.00	0.00
III. Total de Egresos (III = I + II)	435.983.761.95	12.607.492.83	448.591.254.78	263.567.976.21	244.596.721.13	185.023.278.57

Bajo protesta de decir verdad declaramos que los Estados Financieros y sus notas, son razonablemente correctos y son responsabilidad del emisor

MTRA. DIANA XALLY Yael ZEPEDA FIGUEROA  
DIRECTORA GENERAL DE DIF ESTATAL COLIMA

LICDA. ELIZABETH RIOS CHÁVEZ  
ENCARGADA DE LA DIRECCION DE  
ADMINISTRACION Y FINANZAS





SISTEMA PARA EL DESARROLLO INTEGRAL DE LA FAMILIA DEL ESTADO DE COLIMA

DIRECCION DE ADMINISTRACION Y FINANZAS



COLIMA  
Gobierno del Estado

DIF  
ESTATAL COLIMA

ESTADO ANALÍTICO DEL EJERCICIO DEL PRESUPUESTO DE EGRESOS DETALLADO - LDF  
(Clasificación Administrativa)  
DEL 01 DE ENERO AL 30 DE SEPTIEMBRE DE 2025  
(PESOS)

Concepto (c)	Aprobado (d)		Egresos Modificado		Subejercicio (e)	
		Ampliaciones/ Reducciones	Devengado	Pagado		
I. Gasto No Etiquetado (I=A)	293,705,913.95	5,296,542.82	299,002,456.77	180,535,812.23	177,100,022.62	118,466,644.54
A. DIF ESTATAL COLIMA	293,705,913.95	5,296,542.82	299,002,456.77	180,535,812.23	177,100,022.62	118,466,644.54
II. Gasto Etiquetado (II=A)	142,277,848.00	7,310,950.01	149,588,798.01	83,032,163.98	67,496,698.51	66,556,634.03
A. DIF ESTATAL COLIMA	142,277,848.00	7,310,950.01	149,588,798.01	83,032,163.98	67,496,698.51	66,556,634.03
III. Total de Egresos (III = I + II)	435,983,761.95	12,607,492.83	448,591,254.78	263,567,976.21	244,596,721.13	185,023,278.57

Bajo protesta de decir verdad declaramos que los Estados Financieros y sus notas, son razonablemente correctos y son responsabilidad del emisor

MTRA. DIANA XALLY Yael ZEPEDA FIGUEROA  
DIRECTORA GENERAL DE DIF ESTATAL COLIMA

LICDA. ELIZABETH RIOS CHÁVEZ  
ENCARGADA DE LA DIRECCION DE  
ADMINISTRACION Y FINANZAS





# SISTEMA PARA EL DESARROLLO INTEGRAL DE LA FAMILIA DEL ESTADO DE COLIMA

## DIRECCION DE ADMINISTRACION Y FINANZAS



### ESTADO ANALÍTICO DEL EJERCICIO DEL PRESUPUESTO DE EGRESOS DETALLADO - LDF (Clasificación Funcional) DEL 01 DE ENERO AL 30 DE SEPTIEMBRE DE 2025 (PESOS)

Concepto (c)	Aprobado (d)	Ampliaciones/ Reducciones	Egresos Modificado	Devengado	Pagado	Subejercicio (e)
<b>I. GASTO NO ETIQUETADO (I=A+B+C+D)</b>	<b>293,705,913.95</b>	<b>5,296,542.82</b>	<b>299,002,456.77</b>	<b>180,535,812.23</b>	<b>177,100,022.62</b>	<b>118,466,644.54</b>
<b>A. Gobierno (A=a1+a2+a3+a4+a5+a6+a7+a8)</b>	<b>0.00</b>	<b>0.00</b>	<b>0.00</b>	<b>0.00</b>	<b>0.00</b>	<b>0.00</b>
a1) Legislación	0.00	0.00	0.00	0.00	0.00	0.00
a2) Justicia	0.00	0.00	0.00	0.00	0.00	0.00
a3) Coordinación de la Política de Gobierno	0.00	0.00	0.00	0.00	0.00	0.00
a4) Relaciones Exteriores	0.00	0.00	0.00	0.00	0.00	0.00
a5) Asuntos Financieros y Hacendarios	0.00	0.00	0.00	0.00	0.00	0.00
a6) Seguridad Nacional	0.00	0.00	0.00	0.00	0.00	0.00
a7) Asuntos de Orden Público y de Seguridad Interior	0.00	0.00	0.00	0.00	0.00	0.00
a8) Otros Servicios Generales	0.00	0.00	0.00	0.00	0.00	0.00
<b>B. Desarrollo Social (B=b1+b2+b3+b4+b5+b6+b7)</b>	<b>293,705,913.95</b>	<b>5,296,542.82</b>	<b>299,002,456.77</b>	<b>180,535,812.23</b>	<b>177,100,022.62</b>	<b>118,466,644.54</b>
b1) Protección Ambiental	0.00	0.00	0.00	0.00	0.00	0.00
b2) Vivienda y Servicios a la Comunidad	0.00	0.00	0.00	0.00	0.00	0.00
b3) Salud	0.00	0.00	0.00	0.00	0.00	0.00
b4) Recreación, Cultura y Otras Manifestaciones Sociales	0.00	0.00	0.00	0.00	0.00	0.00
b5) Educación	0.00	0.00	0.00	0.00	0.00	0.00
b6) Protección Social	0.00	0.00	0.00	0.00	0.00	0.00
b7) Otros Asuntos Sociales	293,705,913.95	5,296,542.82	299,002,456.77	180,535,812.23	177,100,022.62	118,466,644.54
<b>C. Desarrollo Económico (C=c1+c2+c3+c4+c5+c6+c7+c8+c9)</b>	<b>0.00</b>	<b>0.00</b>	<b>0.00</b>	<b>0.00</b>	<b>0.00</b>	<b>0.00</b>
c1) Asuntos Económicos, Comerciales y Laborales en General	0.00	0.00	0.00	0.00	0.00	0.00
c2) Agropecuaria, Silvicultura, Pesca y Caza	0.00	0.00	0.00	0.00	0.00	0.00
c3) Combustibles y Energía	0.00	0.00	0.00	0.00	0.00	0.00
c4) Minería, Manufacturas y Construcción	0.00	0.00	0.00	0.00	0.00	0.00
c5) Transporte	0.00	0.00	0.00	0.00	0.00	0.00
c6) Comunicaciones	0.00	0.00	0.00	0.00	0.00	0.00
c7) Turismo	0.00	0.00	0.00	0.00	0.00	0.00
c8) Ciencia, Tecnología e Innovación	0.00	0.00	0.00	0.00	0.00	0.00
c9) Otras Industrias y Otros Asuntos Económicos	0.00	0.00	0.00	0.00	0.00	0.00
<b>D. Otras No Clasificadas en Funciones Anteriores (D=d1+d2+d3+d4)</b>	<b>0.00</b>	<b>0.00</b>	<b>0.00</b>	<b>0.00</b>	<b>0.00</b>	<b>0.00</b>
d1) Transacciones de la Deuda Pública / Costo Financiero de la Deuda	0.00	0.00	0.00	0.00	0.00	0.00
d2) Transferencias, Participaciones y Aportaciones Entre Diferentes Niveles y Ordenes de Gobierno	0.00	0.00	0.00	0.00	0.00	0.00
d3) Saneamiento del Sistema Financiero	0.00	0.00	0.00	0.00	0.00	0.00
d4) Adeudos de Ejercicios Fiscales Anteriores	0.00	0.00	0.00	0.00	0.00	0.00
<b>I. GASTO ETIQUETADO (I=A+B+C+D)</b>	<b>142,277,848.00</b>	<b>7,310,950.01</b>	<b>149,588,798.01</b>	<b>83,032,163.98</b>	<b>67,496,698.51</b>	<b>66,556,634.03</b>
<b>A. Gobierno (A=a1+a2+a3+a4+a5+a6+a7+a8)</b>	<b>0.00</b>	<b>0.00</b>	<b>0.00</b>	<b>0.00</b>	<b>0.00</b>	<b>0.00</b>
a1) Legislación	0.00	0.00	0.00	0.00	0.00	0.00
a2) Justicia	0.00	0.00	0.00	0.00	0.00	0.00
a3) Coordinación de la Política de Gobierno	0.00	0.00	0.00	0.00	0.00	0.00
a4) Relaciones Exteriores	0.00	0.00	0.00	0.00	0.00	0.00
a5) Asuntos Financieros y Hacendarios	0.00	0.00	0.00	0.00	0.00	0.00
a6) Seguridad Nacional	0.00	0.00	0.00	0.00	0.00	0.00
a7) Asuntos de Orden Público y de Seguridad Interior	0.00	0.00	0.00	0.00	0.00	0.00
a8) Otros Servicios Generales	0.00	0.00	0.00	0.00	0.00	0.00
<b>B. Desarrollo Social (B=b1+b2+b3+b4+b5+b6+b7)</b>	<b>142,277,848.00</b>	<b>7,310,950.01</b>	<b>149,588,798.01</b>	<b>83,032,163.98</b>	<b>67,496,698.51</b>	<b>66,556,634.03</b>
b1) Protección Ambiental	0.00	0.00	0.00	0.00	0.00	0.00
b2) Vivienda y Servicios a la Comunidad	0.00	0.00	0.00	0.00	0.00	0.00
b3) Salud	0.00	0.00	0.00	0.00	0.00	0.00
b4) Recreación, Cultura y Otras Manifestaciones Sociales	0.00	0.00	0.00	0.00	0.00	0.00
b5) Educación	0.00	0.00	0.00	0.00	0.00	0.00
b6) Protección Social	0.00	0.00	0.00	0.00	0.00	0.00
b7) Otros Asuntos Sociales	142,277,848.00	7,310,950.01	149,588,798.01	83,032,163.98	67,496,698.51	66,556,634.03
<b>C. Desarrollo Económico (C=c1+c2+c3+c4+c5+c6+c7+c8+c9)</b>	<b>0.00</b>	<b>0.00</b>	<b>0.00</b>	<b>0.00</b>	<b>0.00</b>	<b>0.00</b>



SISTEMA PARA EL DESARROLLO INTEGRAL DE LA FAMILIA DEL ESTADO DE COLIMA

DIRECCION DE ADMINISTRACION Y FINANZAS



ESTADO ANALÍTICO DEL EJERCICIO DEL PRESUPUESTO DE EGRESOS DETALLADO - LDF  
(Clasificación Funcional)  
DEL 01 DE ENERO AL 30 DE SEPTIEMBRE DE 2025  
(PESOS)

Concepto (c)	Egresos					Subejercicio (e)
	Aprobado (d)	Ampliaciones/ Reducciones	Modificado	Devengado	Pagado	
c1) Asuntos Económicos, Comerciales y Laborales en General	0.00	0.00	0.00	0.00	0.00	0.00
c2) Agropecuaria, Silvicultura, Pesca y Caza	0.00	0.00	0.00	0.00	0.00	0.00
c3) Combustibles y Energía	0.00	0.00	0.00	0.00	0.00	0.00
c4) Minería, Manufacturas y Construcción	0.00	0.00	0.00	0.00	0.00	0.00
c5) Transporte	0.00	0.00	0.00	0.00	0.00	0.00
c6) Comunicaciones	0.00	0.00	0.00	0.00	0.00	0.00
c7) Turismo	0.00	0.00	0.00	0.00	0.00	0.00
c8) Ciencia, Tecnología e Innovación	0.00	0.00	0.00	0.00	0.00	0.00
c9) Otras Industrias y Otros Asuntos Económicos	0.00	0.00	0.00	0.00	0.00	0.00
<b>D. Otras No Clasificadas en Funciones Anteriores</b> <b>(D=d1+d2+d3+d4)</b>	<b>0.00</b>	<b>0.00</b>	<b>0.00</b>	<b>0.00</b>	<b>0.00</b>	<b>0.00</b>
d1) Transacciones de la Deuda Publica / Costo Financiero de la Deuda	0.00	0.00	0.00	0.00	0.00	0.00
d2) Transferencias, Participaciones y Aportaciones Entre Diferentes Niveles y Ordenes de Gobierno	0.00	0.00	0.00	0.00	0.00	0.00
d3) Saneamiento del Sistema Financiero	0.00	0.00	0.00	0.00	0.00	0.00
d4) Adeudos de Ejercicios Fiscales Anteriores	0.00	0.00	0.00	0.00	0.00	0.00
<b>III. TOTAL DE EGRESOS (III = I + II)</b>	<b>435,983,761.95</b>	<b>12,607,492.83</b>	<b>448,591,254.78</b>	<b>263,567,976.21</b>	<b>244,596,721.13</b>	<b>185,023,278.57</b>

Bajo protesta de decir verdad declaramos que los Estados Financieros y sus notas, son razonablemente correctos y son responsabilidad del emisor

MTRA. DIANA XALLY Yael ZEPEDA FIGUEROA  
DIRECTORA GENERAL DE DIF ESTATAL COLIMA

LICDA. ELIZABETH RIOS CHÁVEZ  
ENCARGADA DE LA DIRECCION DE  
ADMINISTRACION Y FINANZAS



SISTEMA PARA EL DESARROLLO INTEGRAL DE LA FAMILIA DEL ESTADO DE COLIMA

DIRECCION DE ADMINISTRACION Y FINANZAS



ESTADO ANALÍTICO DEL EJERCICIO DEL PRESUPUESTO DE EGRESOS DETALLADO - LDF  
(Clasificación de Servicios Personales por Categoría)  
DEL 01 DE ENERO AL 30 DE SEPTIEMBRE DE 2025  
(PESOS)

Concepto (c)	Egresos					Subejercicio (e)
	Aprobado (d)	Ampliaciones/ Reducciones	Modificado	Devengado	Pagado	
<b>I. Gasto No Etiquetado (I=A+B+C+D+E+F)</b>	<b>235,570,983.31</b>	<b>701,631.49</b>	<b>236,272,614.80</b>	<b>146,103,821.95</b>	<b>146,103,821.95</b>	<b>90,168,792.85</b>
A. Personal Administrativo y de Servicio Público	0.00	0.00	0.00	0.00	0.00	0.00
B. Magisterio	235,570,983.31	701,631.49	236,272,614.80	146,103,821.95	146,103,821.95	90,168,792.85
C. Servicios de Salud (C=c1+c2)	0.00	0.00	0.00	0.00	0.00	0.00
c1) Personal Administrativo	0.00	0.00	0.00	0.00	0.00	0.00
c2) Personal Médico, Paramédico y afín	0.00	0.00	0.00	0.00	0.00	0.00
D. Seguridad Pública	0.00	0.00	0.00	0.00	0.00	0.00
E. Gastos asociados a la implementación de nuevas leyes federales o reformas a las mismas (E = e1 + e2)	0.00	0.00	0.00	0.00	0.00	0.00
e1) Nombre del Programa o Ley 1	0.00	0.00	0.00	0.00	0.00	0.00
e2) Nombre del Programa o Ley 2	0.00	0.00	0.00	0.00	0.00	0.00
F. Sentencias laborales definitivas	0.00	0.00	0.00	0.00	0.00	0.00
<b>II. Gasto Etiquetado (II=A+B+C+D+E+F)</b>	<b>0.00</b>	<b>0.00</b>	<b>0.00</b>	<b>0.00</b>	<b>0.00</b>	<b>0.00</b>
A. Personal Administrativo y de Servicio Público	0.00	0.00	0.00	0.00	0.00	0.00
B. Magisterio	0.00	0.00	0.00	0.00	0.00	0.00
C. Servicios de Salud (C=c1+c2)	0.00	0.00	0.00	0.00	0.00	0.00
c1) Personal Administrativo	0.00	0.00	0.00	0.00	0.00	0.00
c2) Personal Médico, Paramédico y afín	0.00	0.00	0.00	0.00	0.00	0.00
D. Seguridad Pública	0.00	0.00	0.00	0.00	0.00	0.00
E. Gastos asociados a la implementación de nuevas leyes federales o reformas a las mismas (E = e1 + e2)	0.00	0.00	0.00	0.00	0.00	0.00
e1) Nombre del Programa o Ley 1	0.00	0.00	0.00	0.00	0.00	0.00
e2) Nombre del Programa o Ley 2	0.00	0.00	0.00	0.00	0.00	0.00
F. Sentencias laborales definitivas	0.00	0.00	0.00	0.00	0.00	0.00
<b>III. Total del Gasto en Servicios Personales (III = I + II)</b>	<b>235,570,983.31</b>	<b>701,631.49</b>	<b>236,272,614.80</b>	<b>146,103,821.95</b>	<b>146,103,821.95</b>	<b>90,168,792.85</b>

Bajo protesta de decir verdad declaramos que los Estados Financieros y sus notas, son razonablemente correctos y son responsabilidad del emisor

MTRA. DIANA XALLY Yael ZEPEDA FIGUEROA  
DIRECTORA GENERAL DE DIF ESTATAL COLIMA

LICDA. ELIZABETH RIOS CHÁVEZ  
ENCARGADA DE LA DIRECCION DE  
ADMINISTRACION Y FINANZAS



Con el propósito de dar cumplimiento a los artículos 46 y 49 de la Ley General de Contabilidad Gubernamental, los entes públicos deberán acompañar notas a los estados financieros cuyos rubros así lo requieran teniendo presente los postulados de revelación suficiente e importancia relativa con la finalidad, que la información sea de mayor utilidad para los usuarios.

A continuación, se presentan los tres tipos de notas que acompañan a los estados, a saber:

- a) Notas de gestión administrativa.
- b) Notas de desglose.
- c) Notas de memoria (cuentas de orden).

## NOTAS DE GESTION ADMINISTRATIVAS

### 1.- Introducción:

El Objetivo del Presente documento es la revelación del contexto y de los aspectos económico-financieros más relevantes que influyeron en las decisiones del periodo, y que fueron considerados en la elaboración de los Estados Financieros del Sistema Estatal para el Desarrollo Integral de la Familia en Colima

### 2. Panorama Económico y financiero

La Operación del DIF ESTATAL COLIMA, se realiza de conformidad a la normatividad Estatal y Federal establecidas. Para el desarrollo de sus Actividades Operativas los recursos provienen principalmente del Presupuesto Estatal, pero también se cuenta con recursos Federales principalmente del ramo 33 y ramo 12, así como ingresos propios y Donativos por parte de personas físicas y morales.

### 3. Autorización e Historia

El Sistema Estatal para el Desarrollo Integral de la Familia en Colima, es un organismo público descentralizado, con personalidad jurídica y patrimonio propio, creado mediante la ya abrogada Ley sobre el Sistema Estatal de Asistencia Social de Colima, cuyo Decreto número 48, expedido por el Poder Legislativo del Gobierno del Estado, se publicó en el Periódico Oficial del Gobierno Constitucional del Estado de Colima, con fecha 30 (treinta) de Julio del año 1977; Cabe puntualizar, que la referida personalidad, consta en el artículo 56 de la vigente Ley del Sistema de Asistencia Social para el Estado de Colima, mediante Decreto 587 publicado en el Periódico Oficial del Estado de Colima, con fecha del 1º(primer) de septiembre del año 2012.

### 4. Organización y Objeto Social

El Gobierno del Estado cuenta con un organismo público descentralizado, con personalidad jurídica y patrimonio propio, denominado "Sistema para el Desarrollo Integral de la Familia del Estado de Colima", que funge como regulador de la asistencia social.

**Principales actividades:**

**El DIF Estatal, para el logro de sus objetivos tendrá las siguientes atribuciones:**

- I. Elaborar y conducir un programa Estatal de Asistencia Social conforme al Plan Estatal de Desarrollo e informar anualmente los resultados a la Junta de Gobierno.
- II. Promover el bienestar social mediante la aplicación de acciones de asistencia social, que sean acordes con los programas de trabajo del Sistema Nacional para el Desarrollo Integral de la Familia;
- III. Apoyar al desarrollo integral de la familia, de la comunidad y los grupos en situación de vulnerabilidad;
- IV. Coordinar acciones de apoyo educativo y de capacitación para el trabajo, orientadas a lograr la integración familiar y social de las personas sujetas a la asistencia social;
- V. Orientar nutricionalmente y prestar programas alimentarios complementarios a personas en estado de desventaja social, con sentido de corresponsabilidad, dirigidos a la población de zonas urbanas y rurales marginadas;
- VI. Impulsar procesos de organización comunitaria y participación social, que generen capacidades autogestivas en las comunidades y colonias con altos grados de marginación;
- VII. Realizar acciones formativas, de capacitación, alentar proyectos productivos de transformación y de servicios; así como de producción de alimentos para el autoconsumo, con una cuota de recuperación no menor del cincuenta por ciento del valor del proyecto en mensualidades diferidas;
- VIII. Fomentar la asistencia social en base a la salud y educación de la familia;
- IX. Cuidar y dar en adopción a niñas y niños expósitos o en estado de abandono, previa investigación de la solvencia moral de los adoptantes, debiendo vigilar el proceso de integración de los adoptados, conforme a las disposiciones legales aplicables en la materia;
- X. Coadyuvar con la Secretaría de Relaciones Exteriores en la representación del Gobierno Estatal para la ejecución y difusión de programas en materia de asistencia social, ante organismos nacionales;
- XI. Brindar atención a personas menores de edad y personas que no tengan la capacidad de comprender el significado de un hecho, por contar con alguna discapacidad y que sufran cualquier tipo de violencia, mujeres abandonadas y maltratadas, mujeres en periodo de gestación, adolescentes en situación de vulnerabilidad, adultos en plenitud y otros casos de personas en circunstancias parecidas;



- XII.** Fomentar la paternidad responsable, que propicie la vigencia de los derechos de los menores de edad, a la satisfacción de sus necesidades, así como a su salud física y mental;
- XIII.** Realizar acciones de apoyo para prevenir la farmacodependencia, alcoholismo y el suicidio;
- XIV.** Apoyar la educación y capacitación para el trabajo;
- XV.** Promover e impulsar el sano desarrollo físico, mental y social de las personas menores de edad, así como su adecuada integración a la sociedad;
- XVI.** Establecer los apoyos necesarios para la restitución, a su lugar de origen, de las niñas, niños y adolescentes víctimas de la explotación sexual comercial infantil;
- XVII.** Promover acciones para el bienestar del adulto en plenitud, así como para la preparación e incorporación a esta etapa de la vida;
- XVIII.** Operar establecimientos y programas en beneficio de los sujetos de la asistencia social;
- XIX.** Llevar a cabo acciones en materia de evaluación, diagnóstico, prevención y rehabilitación de las personas con discapacidad, con sujeción a las disposiciones aplicables;
- XX.** Coordinar las funciones relacionadas con la Beneficencia Pública y la Asistencia Privada en el Estado, así como proponer programas de asistencia social que contribuyan al uso eficiente de los bienes que lo componen;
- XXI.** Administrar el patrimonio de la asistencia social pública y realizar las funciones relacionadas con la misma;
- XXII.** Promover la integración de fondos mixtos para la asistencia social;
- XXIII.** Fomentar y apoyar las actividades que realicen las Instituciones de asistencia o asociaciones civiles y todo tipo de entidades privadas cuyo objeto sea la prestación de servicios de asistencia social, sin perjuicio de las atribuciones que al efecto correspondan a otras dependencias;
- XXIV.** Emitir opinión sobre el otorgamiento de subsidios a Instituciones públicas o privadas que actúen en el campo de la asistencia social en los términos previstos por las leyes aplicables;
- XXV.** Celebrar convenios o contratos con los sectores social y privado, con objeto de concretar acciones y coordinar su participación en la realización de programas de asistencia Social, sujetándose a las siguientes bases:
  - a) Definición de las responsabilidades que asuman los integrantes de los sectores social y privado;
  - b) Determinación de las acciones de orientación, estímulo y apoyo que llevará a cabo el DIF Estatal; y



c) Fijación del objeto, materia y alcances jurídicos de los compromisos que asuman las partes con reserva de las funciones de autoridad que competan al DIF Estatal y de expresión de las demás estipulaciones que de común acuerdo establezcan las partes.

- XXVI.** Promover en toda la Entidad la creación de instituciones de asistencia privada, fundaciones, asociaciones civiles y otras similares, las que, con sus propios recursos o con liberalidades de cualquier naturaleza que aporte la sociedad en general, presten dichos servicios con sujeción a los ordenamientos que las rijan;
- XXVII.** Operar establecimientos de asistencia social en beneficio de personas menores de edad en estado de abandono o expósitos, personas que no tengan la capacidad para comprender el significado del hecho, adultos en plenitud en estado de abandono y de personas con alguna discapacidad;
- XXVIII.** Proteger el Interés Superior del Niño, Niña y Adolescente, de conformidad a lo establecido en la **Ley de Procuraduría de la Defensa del Menor y la Familia** en vigor y demás legislación aplicable;
- XXIX.** Tramitar ante los tribunales competentes, la adopción de personas menores de edad en estado de abandono y expósitos en los términos de las leyes respectivas;
- XXX.** Establecer programas tendientes a evitar el maltrato de las personas menores de edad, y a prevenir sean expuestos a riesgos de la calle, el abuso, la corrupción o cualquier tipo de explotación, proporcionando al efecto atención, cuidado y vigilancia;
- XXXI.** Proteger y representar a las personas menores de edad ante cualquier autoridad, a través de la dependencia correspondiente, respecto de la materia de esta Ley;
- XXXII.** Llevar a cabo acciones en materia de prevención de eventos discapacitantes y de rehabilitación de personas con algún problema o enfermedad discapacitante, en centros no hospitalarios, con sujeción a las disposiciones aplicables en materia de Salud;
- XXXIII.** Promover acciones que tiendan a establecer hábitos de conducta y valores que contribuyan a la protección y superación de los grupos en situación de vulnerabilidad;
- XXXIV.** Realizar estudios e investigaciones de asistencia social, así como a los sujetos y grupos que la reciben, con la participación en su caso de las autoridades asistenciales del Poder Ejecutivo del Estado, de los Municipios, de Universidades y Escuelas de Trabajo Social;
- XXXV.** Realizar y promover la capacitación y especialización de recursos humanos para la asistencia social;
- XXXVI.** Prestar servicios de asistencia jurídica y de orientación social a personas menores de edad, personas que no tengan la capacidad para comprender el significado del hecho, mujeres, adultos en plenitud, personas con discapacidad, en situación de vulnerabilidad;



- XXXVII.** Apoyar el ejercicio de la tutela de las personas que no tienen la capacidad para comprender el significado del hecho, que corresponda al Estado, en los términos de la Ley respectiva;
- XXXVIII.** Operar el Consejo Estatal de Familia;
- XXXIX.** Operar el Consejo Estatal para la Prevención y Atención de la Violencia Intrafamiliar;
- XL.** Promover el establecimiento y operación de centros y servicios de rehabilitación somática, psicológica, social y ocupacional, para las personas que sufran cualquier tipo de discapacidad, así como acciones que faciliten la disponibilidad y adaptación de prótesis, órtesis y otras ayudas funcionales;
- XLI.** Poner a disposición del Ministerio Público los elementos a su alcance en la protección de personas menores de edad o de personas que no tengan la capacidad para comprender el significado del hecho, en los procedimientos civiles y familiares que les afecten, de acuerdo con las disposiciones legales correspondientes;
- XLII.** Promover ante los DIF Municipales, el establecimiento de mecanismos idóneos que permitan una interrelación sistemática a fin de conocer las demandas de servicios básicos de salud en materia de asistencia Social, para los grupos sociales en situación de vulnerabilidad y coordinar su oportuna atención;
- XLIII.** Participar en programas de rehabilitación y educación especial, en coordinación con la secretaria de Salud y Bienestar Social del Estado y la secretaria de Educación;
- XLIV.** Realizar estudios e investigaciones en materia de eventos y enfermedades discapacitantes;
- XLV.** Proponer a las autoridades correspondientes, la adaptación o readaptación del espacio urbano que fuere necesario para satisfacer los requerimientos de autonomía de las personas con discapacidad;
- XLVI.** Intervenir en la aplicación de las medidas, con excepción de las de internamiento, que se impongan a los adolescentes por las autoridades competentes previstas en la Ley que establece el Sistema Integral de Justicia para Adolescentes del Estado de Colima;
- XLVII.** Promover la participación de las familias colimenses, en el desarrollo de programas públicos relacionados con el rescate de las tradiciones, en el fomento de los festejos tradicionales y la vida familiar;
- XLVIII.** Promover la difusión de los programas del DIF Estatal, a través de los medios de comunicación disponibles;
- XLIX.** Participar en las promociones deportivas, culturales y recreativas, que las dependencias del ramo programen;





- L. Investigar y establecer procedimientos de erradicación de vicios, enfermedades y factores que afecten negativamente a la familia;
- LI. Programar y realizar actividades permanentes de prevención de accidentes en el hogar, en la escuela y en la vía pública;
- LII. Fomentar en las personas menores de edad, sentimientos amor y apego a la familia, de respeto a los adultos en plenitud, a la sociedad y el interés por nuestra herencia histórica;
- LIII. Fomentar en la familia la práctica de sistemas de superación económica, como huertos familiares, fruticultura, avicultura y otros;
- LIV. Acudir inmediatamente en auxilio de los damnificados, en caso de desastre, como inundaciones, terremotos, derrumbes, explosiones, incendios y otros de naturaleza similar, coadyuvando en la coordinación de la atención de las personas que sufran algún tipo de accidente, con motivo de estos eventos;
- LV. Fomentar la utilización adecuada del tiempo libre, mediante la promoción y organización de actividades recreativas, artísticas y deportivas, dirigidas a la familia en general, así como a las personas menores de edad, personas con discapacidad, mujeres y adultos en plenitud;
- LVI. Elaborar y proponer a la Junta de Gobierno los reglamentos que se requieran en la materia, observando su estricto cumplimiento;
- LVII. Organizar, promover y operar el Sistema de Información de Gestión Social, en materia de asistencia social;
- LVIII. Promover el desarrollo de Asociaciones Civiles, para que, en caso de así solicitarlo, emitir previa investigación, constancia conforme a los lineamientos previstos por esta Ley, su Reglamento y el Reglamento Interior;
- LIX. Atender las funciones de apoyo a las Instituciones de asistencia privada que se le confíen con sujeción a lo dispuesto en ésta Ley;
- LX. Proponer a la Secretaría de Salud, en su carácter de administradora del Patrimonio de la Beneficencia Pública, programas de asistencia social para que, en colaboración con el DIF Estatal, contribuyan al uso eficiente de los bienes que lo componen;
- LXI. Vigilar el estricto cumplimiento de la presente Ley; y

Las demás que establezcan las disposiciones aplicables en la materia

**c) Ejercicio fiscal.**

2025

**b) Régimen Fiscal.**

Personas Morales con Fines no Lucrativos.



c) Consideraciones fiscales del ente:

IMPUESTO SOBRE LA RENTA

- Retenedor por los pagos por servicios personales subordinados,
- Retenedor por los pagos por asimilados a
- Retenedor por los pagos por servicios personales independientes
- Retenedor por los pagos por Arrendamiento de Inmuebles

IMPUESTO LOCAL SOBRE NOMINAS

- Contribuyente por los pagos efectuados por servicios personales subordinados

**5. Bases de Preparación de los Estados Financieros:**

a) Si se ha observado la normatividad emitida por el CONAC y las disposiciones legales aplicables.

- Se ha observado toda la normatividad emitida por el CONAC

b) La normatividad aplicada para el reconocimiento, valuación y revelación de los diferentes rubros de la información financiera, así como las bases de medición utilizadas para la elaboración de los estados financieros; por ejemplo: costo histórico, valor de realización, valor razonable, valor de recuperación o cualquier otro método empleado y los criterios de aplicación de los mismos.

El total de las operaciones están reconocidas a su Costo Histórico

d) **Postulados básicos.**

Los Emitidos por el CONAC:

1. Sustancia Económica
2. Entes Públicos
3. Existencia Permanente
4. Revelación Suficiente
5. Importancia Relativa
6. Registro e Integración Presupuestaria
7. Consolidación de la Información Financiera
8. Devengo Contable
9. Valuación
10. Dualidad Económica
11. Consistencia

**6. Políticas de Contabilidad Significativas:**

a) Actualización:

No aplica

b) Informar sobre la realización de operaciones en el extranjero y de sus efectos en la información financiera gubernamental:

No aplica


**c) Método de valuación de la inversión en acciones de Compañías subsidiarias no consolidadas y asociadas:**

No aplica

**d) Sistema y método de valuación de inventarios y costo de lo vendido:**

No aplica

**e) Beneficios a empleados:**

No aplica

**f) Provisiones:**

No se cuenta con Provisiones.

**g) Reservas:**

No se cuenta con Reservas

**h) Cambios en políticas contables y corrección de errores junto con la revelación de los efectos que se tendrá en la información financiera del ente público, ya sea retrospectivos o prospectivos:**

No aplica

**i) Reclasificaciones:**

No existe reclasificaciones importantes

**j) Depuración y cancelación de saldos:**

No existe reclasificaciones importantes

**7. Posición en Moneda Extranjera y Protección por Riesgo Cambiario:**

**a) Activos en moneda extranjera:**

No aplica

**b) Pasivos en moneda extranjera:**

No aplica

**c) Posición en moneda extranjera:**

No aplica

**d) Tipo de cambio:**

No aplica

**e) Equivalente en moneda nacional:**

No aplica

**8. Reporte Analítico del Activo:**



**a) Vida útil o porcentajes de depreciación, deterioro o amortización utilizados en los diferentes tipos de activos:**

No aplica

**b) Cambios en el porcentaje de depreciación o valor residual de los activos:**

No aplica

**c) Importe de los gastos capitalizados en el ejercicio, tanto financieros como de investigación y desarrollo:**

No se tienen este tipo de gastos

**d) Riesgos por tipo de cambio o tipo de interés de las inversiones financieras:**

No se tienen inversiones financieras en moneda extranjera

**e) Valor activado en el ejercicio de los bienes construidos por la entidad:**

No aplica

**f) Otras circunstancias de carácter significativo que afecten el activo, tales como bienes en garantía, señalados en embargos, litigios, títulos de inversiones entregados en garantías, baja significativa del valor de inversiones financieras, etc.:**

No se tienen situaciones importantes que afecten los activos del Ente

**g) Desmantelamiento de Activos, procedimientos, implicaciones, efectos contables:**

No se tienen desmantelamiento de Activos

**h) Administración de activos; planeación con el objetivo de que el ente los utilice de manera más efectiva:**

Se utilizan los activos con la operación y mantenimiento óptimo.

**Adicionalmente, se deben incluir las explicaciones de las principales variaciones en el activo, en cuadros comparativos como sigue:**

**a) Inversiones en valores:**

No aplica

**b) Patrimonio de Organismos descentralizados de Control Presupuestario Indirecto:**

No aplica

**c) Inversiones en empresas de participación mayoritaria:**

No se tiene inversión en este tipo de empresas.

**d) Inversiones en empresas de participación minoritaria:**

No se tiene inversión en este tipo de empresas.





e) Patrimonio de organismos descentralizados de control presupuestario directo, según corresponda:

No aplica

**9. Fideicomisos, Mandatos y Análogos:**

a) Por ramo administrativo que los reporta:

No aplica

b) Enlistar los de mayor monto de disponibilidad, relacionando aquéllos que conforman el 80% de las disponibilidades:

No aplica

**10. Reporte de la Recaudación:**

a) Análisis del comportamiento de la recaudación correspondiente al ente público o cualquier tipo de ingreso, de forma separada los ingresos locales de los federales:

Se presenta por separado en las notas de desglose

b) Proyección de la recaudación e ingresos en el mediano plazo:

No aplica

**11. Información sobre la Deuda y el Reporte Analítico de la Deuda:**

a) Utilizar al menos los siguientes indicadores: deuda respecto al PIB y deuda respecto a la recaudación tomando, como mínimo, un período igual o menor a 5 años.

No se tiene Deuda

b) Información de manera agrupada por tipo de valor gubernamental o instrumento financiero en la que se considere intereses, comisiones, tasa, perfil de vencimiento y otros gastos de la deuda.

Se anexará la información en las notas de desglose.

**12. Calificaciones otorgadas:**

No se cuenta con calificaciones otorgadas o certificaciones.

**13. Proceso de Mejora:**

Se informará de:

a) Principales Políticas de control interno:

Apego al presupuesto con racionalidad y transparencia

b) Medidas de desempeño financiero, metas y alcance:

Racionar el uso de los recursos,

**14. Información por Segmentos:**

No aplica

**15. Eventos Posteriores al Cierre:**

No aplica.

**16. Partes Relacionadas:**


No aplica.

**17. Responsabilidad Sobre la Presentación Razonable de la Información Contable:**

"Bajo protesta de decir verdad declaramos que los Estados Financieros y sus notas, son razonablemente correctos y son responsabilidad del emisor".

---

MTRA. DIANA XALLY Yael ZEPEDA FIGUEROA  
DIRECTORA GENERAL DE DIF ESTATAL COLIMA



---

LIC. ELIZABETH RIOS CHÁVEZ  
ENCARGADA DE LA DIRECCIÓN DE DIRECCION DE  
ADMINISTRACION Y FINANZAS

**NOTAS DE DESGLOSE**

**I. NOTAS AL ESTADO DE ACTIVIDADES**

**Ingresos de Gestión**

De los rubros de impuestos, contribuciones de mejoras, derechos, productos, aprovechamientos, e ingresos por venta de bienes de servicios, se informan los siguientes montos:

Cuenta de Ingresos	2025	2024
DERECHOS	135,540.00	0.00
PRODUCTOS DE TIPO CORRIENTE	2,122,825.77	2,070,008.72
APROVECHAMIENTOS DE TIPO CORRIENTE	0.00	178,779.15
INGRESOS POR VENTA DE BIENES Y SERVICIOS	3,912,401.38	3,752,917.96

**Participaciones, Aportaciones, Transferencias, Asignaciones, Subsidios y Otras Ayudas**

De los rubros de Participaciones y Aportaciones se informa los montos:

Cuenta de Ingresos	2025	2024
PARTICIPACIONES, APORTACIONES, CONVENIOS, INCENTIVOS DERIVADOS DE LA COLABORACIÓN FISCAL Y FONDOS DISTINTOS DE APORTACIONES	0.00	0.00
TRANSFERENCIAS, ASIGNACIONES, SUBSIDIOS Y PENSIONES Y JUBILACIONES	292,311,543.09	273,284,594.80

**Otros ingresos y beneficios**

Cuenta de Ingresos	2025	2024
INGRESOS FINANCIEROS	0.00	0.00
INCREMENTO POR VARIACIÓN DE INVENTARIOS	0.00	0.00
DISMINUCIÓN DEL EXCESO DE ESTIMACIONES POR PÉRDIDA O DETERIORO U OBSOLESCENCIA	0.00	0.00
DISMINUCIÓN DEL EXCESO DE PROVISIONES	0.00	0.00
OTROS INGRESOS Y BENEFICIOS VARIOS	0.00	0.00

**Gastos y Otras Pérdidas**

Del género de Gastos y otras Pérdidas se informan los grupos de Gastos de Funcionamiento; Transferencias, Asignaciones, Subsidios y Otras Ayudas; Participaciones y Aportaciones; Intereses, Comisiones y Otros Gastos de la Deuda Pública; Otros Gastos y Pérdidas Extraordinarias; e Inversión Pública



**SISTEMA ESTATAL PARA EL DESARROLLO INTEGRAL DE LA FAMILIA EN COLIMA**  
**NOTAS A LOS ESTADOS FINANCIEROS**  
**AL 30 DE SEPTIEMBRE DEL 2025**  
 CIFRAS EN PESOS

Cuenta	2025	2024
<b>GASTOS DE FUNCIONAMIENTO</b>	<b>242,698,724.47</b>	<b>246,576,191.74</b>
SERVICIOS PERSONALES	146,103,821.95	140,143,426.58
MATERIALES Y SUMINISTROS	85,752,850.44	86,999,579.82
SERVICIOS GENERALES	10,842,052.08	19,433,185.34
<b>TRANSFERENCIAS, ASIGNACIONES, SUBSIDIOS Y OTRAS AYUDAS</b>	<b>19,507,327.44</b>	<b>2,584,322.66</b>
TRANSFERENCIAS INTERNAS Y ASIGNACIONES AL SECTOR PÚBLICO	0.00	0.00
AYUDAS SOCIALES	900,223.73	1,069,264.60
TRANSFERENCIAS A LA SEGURIDAD SOCIAL	18,607,103.71	1,515,058.06
DONATIVO	0.00	0.00
<b>OTROS GASTOS Y PERDIDAS EXTRAORDINARIAS</b>	<b>44,052.20</b>	<b>0.00</b>
ESTIMACIONES, DEPRECIACIONES, DETERIOROS Y AMORTIZACIONES	44,052.20	0.00
<b>AHORRO / DESAHORRO</b>	<b>36,232,206.13</b>	<b>30,125,786.23</b>
AHORRO / DESAHORRO	36,232,206.13	30,125,786.23

**II. NOTAS AL ESTADO DE SITUACION FINANCIERA**

**Activo**

**Efectivo y Equivalentes**

En este apartado se informa la integración del rubro de efectivo y equivalentes

Concepto	2025	2024
EFFECTIVO	45,200.00	57,921.00
BANCOS	52,823,509.85	49,231,430.91
INVERSIONES FINANCIERAS MENORES A 3 MESES	0.00	0.00

**Derechos a recibir Efectivo y Equivalentes y Bienes o Servicios a Recibir**

En este apartado se informa la integración de rubro Derechos a Recibir Efectivo o Equivalente

Concepto	2025	2024
OTRAS CUENTAS POR COBRAR	259,642.76	260,637.19
RADICACIONES PENDIENTES DE RECIBIR	162,439,646.82	143,002,114.35
ANTICIPO A PROVEEDORES POR ADQUISICIONES DE BIENES	126,000.00	24,000.00

En este apartado se informa la integración de rubro Derechos a Recibir Bienes o Servicios

Concepto	2025	2024
DEUDORES DIVERSOS A CORTO PLAZO	654,510.15	740,520.12

**SISTEMA ESTATAL PARA EL DESARROLLO INTEGRAL DE LA FAMILIA EN COLIMA**  
**NOTAS A LOS ESTADOS FINANCIEROS**  
**AL 30 DE SEPTIEMBRE DEL 2025**  
 CIFRAS EN PESOS

**Bienes Disponibles Para Su Transformación o Consumo (Inventarios)**

Sin información que relevar

**Inversiones Financieras**

Sin información que relevar

**Bienes Muebles, Inmuebles e Intangibles**

Se informa por cuenta el rubro de Bienes Muebles, Inmuebles e Intangibles

Concepto	2025	2024
<b>BIENES MUEBLES</b>		
MOBILIARIO Y EQUIPO DE ADMINISTRACIÓN	31,128,018.16	30,607,575.09
MOBILIARIO Y EQUIPO EDUCACIONAL Y RECREATIVO	335,477.14	249,139.80
EQUIPO E INSTRUMENTAL MÉDICO Y DE LABORATORIO	18,355,763.04	17,837,807.48
VEHÍCULOS Y EQUIPO DE TRANSPORTE	11,684,826.93	11,684,826.93
MAQUINARIA, OTROS EQUIPOS Y HERRAMIENTAS	672,637.17	211,681.41
ACTIVOS BIOLÓGICOS	241.73	241.73
<b>BIENES INMUEBLES</b>		
TERRENOS	4,844.70	4,844.70
EDIFICIOS NO RESIDENCIALES	14,150,205.18	14,150,205.18
CONSTRUCCIONES EN PROCESO EN BIENES DE DOMINIO PÚBLICO	2,675,082.66	2,675,082.66

Se informa por cuenta, el rubro de Bienes Intangibles


Concepto	2025	2024
SOFTWARE	16,445.32	16,445.32

**Depreciación, Deterioros y Amortización acumulada de bienes**

Concepto	2025	2024
DEPRECIACION ACUMULADA DE BIENES INMUEBLES	4,086,034.57	3,417,224.83
DEPRECIACION ACUMULADA DE BIENES MUEBLES	19,553,066.05	18,591,231.09
AMORTIZACION ACUMULADA DE ACTIVOS INTANGIBLE	15,545.34	15,388.51

La depreciación se realiza de manera anual y en línea recta, siguiendo un porcentaje para cada activo, descontado el tiempo de vida útil.

PORCENTAJE DE DEPRECIACION	
EDIFICIOS NO RESIDENCIALES	3.3 %
MOBILIARIO Y EQUIPO DE OFICINA	10 %
EQUIPOS Y APARATOS AUDIOVISUALES	33.3 %
CÁMARAS FOTOGRÁFICAS Y DE VIDEO	33.3 %
EQUIPOS DE GENERACIÓN ELÉCTRICA, APARATOS Y ACCESORIOS ELÉCTRICOS	10 %
HERRAMIENTAS Y MÁQUINAS-HERRAMIENTA	10 %
EQUIPO DE CÓMPUTO	33 %



**SISTEMA ESTATAL PARA EL DESARROLLO INTEGRAL DE LA FAMILIA EN COLIMA**  
**NOTAS A LOS ESTADOS FINANCIEROS**  
**AL 30 DE SEPTIEMBRE DEL 2025**  
 CIFRAS EN PESOS

**Otros Activos**

Sin información que relevar

**Pasivo**

Se informa de manera agrupada por cuenta el monto del rubro de Cuentas por Pagar a Corto Plazo

Concepto	2025	2024
PROVEEDORES A CORTO PLAZO	18,937,362.35	14,819,888.18
RETENCIONES Y CONTRIBUCIONES POR PAGAR A CORTO PLAZO	113,229,881.22	118,610,912.48
OTRAS CUENTAS POR PAGAR A CORTO PLAZO	15,570,029.03	6,370,233.43
PROVEEDORES POR PAGAR A LARGO PLAZO	37,980.01	37,980.01
RETENCIONES Y CONTRIBUCIONES POR PAGAR A LARGO PLAZO	39,622.14	39,622.14

**III. NOTAS AL ESTADO DE VARIACIÓN EN LA HACIENDA PÚBLICA**

**Hacienda Pública / Patrimonio Contribuido**

De los rubros de Hacienda Pública / Patrimonio Contribuido se informa los siguientes montos:

Concepto	2025	2024
APORTACIONES	51,895,819.55	51,895,819.55

**Hacienda Pública / Patrimonio Generado**

De los rubros de Hacienda Pública / Patrimonio Generado se informa los siguientes montos:


Concepto	2025	2024
RESULTADO DEL EJERCICIO	36,232,206.13	8,603,808.00
RESULTADOS DE EJERCICIOS ANTERIORES	32,890,351.63	24,286,543.63
REVALÚOS	0.00	0.00
RESERVAS	0.00	0.00
RECTIFICACIONES DE RESULTADOS DE EJERCICIOS ANTERIORES	2,746,192.22	2,800,183.76

**IV. NOTAS AL ESTADO DE FLUJOS DE EFECTIVO**

**Efectivo y Equivalentes**

De los rubros de Efectivos y Equivalentes se informa el monto:

Concepto	Saldo Inicial	Saldo Final
EFFECTIVO	45,200.00	57,921.00
BANCOS	52,823,509.85	49,231,430.91
BANCOS/DEPENDENCIAS Y OTROS	0.00	0.00
INVERSIONES TEMPORALES (HASTA 3 MESES)	0.00	0.00
FONDOS CON AFECTACIÓN ESPECÍFICA	0.00	0.00
DEPÓSITOS DE FONDOS DE TERCEROS EN GARANTÍA	0.00	0.00
OTROS EFECTIVOS Y EQUIVALENTES	0.00	0.00





**SISTEMA ESTATAL PARA EL DESARROLLO INTEGRAL DE LA FAMILIA EN COLIMA**  
**NOTAS A LOS ESTADOS FINANCIEROS**  
**AL 30 DE SEPTIEMBRE DEL 2025**  
 CIFRAS EN PESOS

Concepto	Saldo Inicial	Saldo Final
RESULTADOS DEL EJERCICIO AHORRO/DESAHORRO	36,232,206.13	30,125,786.23
MOVIMIENTOS DE PARTIDAS (O RUBROS) QUE NO AFECTAN AL EFECTIVO	0.00	0.00
DEPRECIACIÓN	23,640,742.32	22,008,697.65
AMORTIZACIÓN	15,545.34	15,388.51
INCREMENTOS EN LAS PROVISIONES	0.00	0.00
INCREMENTO EN INVERSIONES PRODUCIDO POR REVALUACION	0.00	0.00
GANANCIA/PÉRDIDA EN VENTA DE BIENES MUEBLES, INMUEBLES E INTANGIBLES	3,912,401.38	3,752,917.96
INCREMENTO EN CUENTAS POR COBRAR	0.00	0.00
FLUJOS NETOS DE EFECTIVO POR ACTIVIDADES DE OPERACIÓN	36,232,206.13	30,125,786.23

**V. CONCILIACIÓN ENTRE LOS INGRESOS PRESUPUESTARIOS Y CONTABLES, ASÍ COMO ENTRE LOS EGRESOS PRESUPUESTARIOS Y LOS GASTOS CONTABLES**

Conciliación entre los Ingresos Presupuestarios y Contables Correspondientes del 01/01/2025 al 30/09/2025 (Cifras en pesos)		
<b>1.INGRESOS PRESUPUESTARIOS</b>		<b>298,482,310.27</b>
<b>2.MÁS INGRESOS CONTABLES NO PRESUPUESTARIOS</b>		<b>0.00</b>
INCREMENTO POR VARIACIÓN DE INVENTARIOS	00.0	
DISMINUCIÓN DEL EXCESO DE ESTIMACIONES POR PÉRDIDA O DETERIORO U OBSOLESCENCIA	00.0	
DISMINUCIÓN DEL EXCESO DE PROVISIONES	00.0	
OTROS INGRESOS Y BENEFICIOS VARIOS	00.0	
OTROS INGRESOS CONTABLES NO PRESUPUESTARIOS	00.0	
<b>3.MENOS INGRESOS PRESUPUESTARIOS NO CONTABLES</b>		<b>00.0</b>
PRODUCTOS DE CAPITAL	00.0	
APROVECHAMIENTOS DE CAPITAL	00.0	
INGRESOS DERIVADOS DE FINANCIAMIENTOS	00.0	
OTROS INGRESOS PRESUPUESTARIOS NO CONTABLES	00.0	
<b>4.INGRESOS CONTABLES (4 = 1 + 2 - 3)</b>		<b>298,482,310.27</b>

**SISTEMA ESTATAL PARA EL DESARROLLO INTEGRAL DE LA FAMILIA EN COLIMA**  
**NOTAS A LOS ESTADOS FINANCIEROS**  
**AL 30 DE SEPTIEMBRE DEL 2025**  
 CIFRAS EN PESOS

Conciliación entre los Egresos Presupuestarios y Contables  
 Correspondientes del 01/01/2025 al 30/09/2025  
 (Cifras en pesos)

<b>1. TOTAL DE EGRESOS (PRESUPUESTARIOS)</b>		<b>263,567,976.21</b>
<b>2. MENOS EGRESOS PRESUPUESTARIOS NO CONTABLES</b>		<b>1,361,924.30</b>
MOBILIARIO Y EQUIPO DE ADMINISTRACIÓN	351,951.20	
MOBILIARIO Y EQUIPO EDUCACIONAL Y RECREATIVO	0.00	
EQUIPO E INSTRUMENTAL MÉDICO Y DE LABORATORIO	816,687.00	
VEHÍCULOS Y EQUIPO DE TRANSPORTE	0.00	
EQUIPO DE DEFENSA Y SEGURIDAD	0.00	
MAQUINARIA, OTROS EQUIPOS Y HERRAMIENTAS	193,286.10	
ACTIVOS BIOLÓGICOS	0.00	
BIENES INMUEBLES	0.00	
ACTIVOS INTANGIBLES	0.00	
OBRA PÚBLICA EN BIENES PROPIOS	0.00	
ACCIONES Y PARTICIPACIONES DE CAPITAL	0.00	
COMPRA DE TÍTULOS Y VALORES	0.00	
INVERSIONES DE FIDEICOMISOS, MANDATOS Y OTROS ANÁLOGOS	0.00	
PROVISIONES PARA CONTINGENCIAS Y OTRAS EROGACIONES ESPECIALES	0.00	
AMORTIZACIÓN DE LA DEUDA PÚBLICA	0.00	
OTROS EGRESOS PRESUPUESTALES NO CONTABLES	0.00	
<b>3. MÁS GASTOS CONTABLES NO PRESUPUESTALES</b>		<b>44,052.20</b>
ESTIMACIONES, DEPRECIACIONES, DETERIOROS, AMORTIZACIONES, PROVISIONES Y RESERVAS	44,052.20	
VARACIÓN DE INVENTARIOS	0.00	
PÉRDIDAS POR CONSTITUCIÓN DE ESTIMACIONES, DETERIOROS, PROVISIONES Y RESERVAS	0.00	
OTROS GASTOS	0.00	
GASTOS EXTRAORDINARIOS	0.00	
OTRAS PÉRDIDAS	0.00	
OTROS GASTOS CONTABLES NO PRESUPUESTALES	0.00	
<b>4. TOTAL DE GASTO CONTABLE (4 = 1 + 2 - 3)</b>		<b>262,250,104.11</b>






**SISTEMA ESTATAL PARA EL DESARROLLO INTEGRAL DE LA FAMILIA EN COLIMA**  
**NOTAS A LOS ESTADOS FINANCIEROS**  
**AL 30 DE SEPTIEMBRE DEL 2025**  
 CIFRAS EN PESOS

**NOTAS DE MEMORIA**


En este apartado se muestran las cuentas de manera agrupada a los movimientos que tienen un fin recordatorio contable, de control y en general de aspectos administrativos, o bien, para consignar sus derechos o responsabilidades contingentes que puedan o no presentarse en el futuro y son las siguientes:

**Cuentas de Orden Contable:**

Cuentas de Orden	2025	2024
<b>VALORES</b>	<b>0.00</b>	<b>0.00</b>
VALORES EN CUSTODIA	0.00	0.00
BIENES ARQUEOLÓGICOS	0.00	0.00
BIENES ARTÍSTICOS	0.00	0.00
BIENES HISTÓRICOS	0.00	0.00
<b>EMISIÓN DE OBLIGACIONES</b>	<b>0.00</b>	<b>0.00</b>
<b>AVALES Y GARANTÍAS</b>	<b>0.00</b>	<b>0.00</b>
<b>JUICIOS</b>	<b>0.00</b>	<b>0.00</b>
<b>INVERSIÓN PÚBLICA</b>	<b>0.00</b>	<b>0.00</b>
<b>BIENES EN CONCESIONADOS O EN COMODATO</b>	<b>0.00</b>	<b>0.00</b>

**Cuentas de Orden Presupuestal:**

Cuentas de Orden	2025
<b>LEY DE INGRESOS</b>	
LEY DE INGRESOS ESTIMADA	435,983,762.00
LEY DE INGRESOS POR EJECUTAR	137,501,451.76
MODIFICACIONES A LA LEY DE INGRESOS ESTIMADA	448,591,254.83
LEY DE INGRESOS DEVENGADA	298,482,310.24
LEY DE INGRESOS RECAUDADA	298,482,310.24
<b>PRESUPUESTO DE EGRESOS</b>	
PRESUPUESTO DE EGRESOS APROBADO	435,983,762.00
PRESUPUESTO DE EGRESOS POR EJERCER	185,023,278.62
MODIFICACIONES AL PRESUPUESTO DE EGRESOS APROBADO	448,591,254.83
PRESUPUESTO DE EGRESOS COMPROMETIDO	263,567,976.21
PRESUPUESTO DE EGRESOS DEVENGADO	263,567,976.21
PRESUPUESTO DE EGRESOS EJERCIDO	263,567,976.21
PRESUPUESTO DE EGRESOS PAGADO	244,596,721.13





SISTEMA PARA EL DESARROLLO INTEGRAL DE LA FAMILIA DEL ESTADO DE COLIMA  
DIRECCION DE ADMINISTRACION Y FINANZAS



MONTOS PAGADOS POR AYUDAS Y SUBSIDIOS  
SEPTIEMBRE A SEPTIEMBRE DE 2025

Concepto	Ayuda a	Subsidio	Sector (económico o social)	Beneficiario	CURP	RFC	Monto Pagado
441 AYUDAS SOCIALES A PERSONAS	X		SOCIAL	CARDENAS ALCARAZ LORENA GUADALUPE	CAAL721212MCMRLR03	CAAL721212H36	700.00
441 AYUDAS SOCIALES A PERSONAS	X		SOCIAL	GOMEZ ZAMORA CARLOS ALBERTO		GOZC751124S44	1,500.00
441 AYUDAS SOCIALES A PERSONAS	X		SOCIAL	KUKUN COMERCIAL SA DE CV		KCO2105079C5	224,776.66
441 AYUDAS SOCIALES A PERSONAS	X		SOCIAL	LARIOS RINCON DULCE MARIA		LARD820308417	570.00
441 AYUDAS SOCIALES A PERSONAS	X		SOCIAL	CAMINO A LA FELICIDAD, A.C.		CAF081119AB1	5,000.00
441 AYUDAS SOCIALES A PERSONAS	X		SOCIAL	CAMINO A LA FELICIDAD, A.C.		CAF081119AB1	1,333.33
441 AYUDAS SOCIALES A PERSONAS	X		SOCIAL	CAMINO A LA FELICIDAD, A.C.		CAF081119AB1	1,333.33
441 AYUDAS SOCIALES A PERSONAS	X		SOCIAL	CAMINO A LA FELICIDAD, A.C.		CAF081119AB1	5,000.00
441 AYUDAS SOCIALES A PERSONAS	X		SOCIAL	CTRO.DE REC.Y REHAB.PARA ENF.DE ALC. Y DROGAD. MICHOACAN, A.C.		CRR950315PI5	2,000.00
441 AYUDAS SOCIALES A PERSONAS	X		SOCIAL	CTRO.DE REC.Y REHAB.PARA ENF.DE ALC. Y DROGAD. MICHOACAN, A.C.		CRR950315PI5	2,000.00
441 AYUDAS SOCIALES A PERSONAS	X		SOCIAL	CTRO.DE REC.Y REHAB.PARA ENF.DE ALC. Y DROGAD. MICHOACAN, A.C.		CRR950315PI5	2,000.00
441 AYUDAS SOCIALES A PERSONAS	X		SOCIAL	CTRO.DE REC.Y REHAB.PARA ENF.DE ALC. Y DROGAD. MICHOACAN, A.C.		CRR950315PI5	2,000.00
441 AYUDAS SOCIALES A PERSONAS	X		SOCIAL	LA GUADALUPANA CASA FUNERAL		GCF030521N22	1,000.00
441 AYUDAS SOCIALES A PERSONAS	X		SOCIAL	CERVANTES BOLAÑOS JAVIER		CEBJ680623KGA	2,000.00
441 AYUDAS SOCIALES A PERSONAS	X		SOCIAL	ASOCIACION MEXICANA DE AYUDA A LOS NIÑOS CON CANCER DE COLIMA, I.A.P.		AMA040615HD9	1,000.00
441 AYUDAS SOCIALES A PERSONAS	X		SOCIAL	VALEMI DESARROLLOS COMERCIALES S.A. DE .C.V.		VDC240930UK6	42,873.01
441 AYUDAS SOCIALES A PERSONAS	X		SOCIAL	VALEMI DESARROLLOS COMERCIALES S.A. DE .C.V.		VDC240930UK6	42,873.01
441 AYUDAS SOCIALES A PERSONAS	X		SOCIAL	VALEMI DESARROLLOS COMERCIALES S.A. DE .C.V.		VDC240930UK6	42,873.01
441 AYUDAS SOCIALES A PERSONAS	X		SOCIAL	VALEMI DESARROLLOS COMERCIALES S.A. DE .C.V.		VDC240930UK6	42,873.01
441 AYUDAS SOCIALES A PERSONAS	X		SOCIAL	CHECA ALCARAZ MARCO TULIO		CEAM790826AH0	1,000.00
441 AYUDAS SOCIALES A PERSONAS	X		SOCIAL	CHECA ALCARAZ MARCO TULIO		CEAM790826AH0	675.00
441 AYUDAS SOCIALES A PERSONAS	X		SOCIAL	CHECA ALCARAZ MARCO TULIO		CEAM790826AH0	713.77
441 AYUDAS SOCIALES A PERSONAS	X		SOCIAL	PROCIHOS S.A. DE C.V.		PRO1908302F9	2,000.00
441 AYUDAS SOCIALES A PERSONAS	X		SOCIAL	PATÍÑO GONZALEZ CARLOS		PAGC8608197W6	1,500.00
441 AYUDAS SOCIALES A PERSONAS	X		SOCIAL	CREA CENTROS RESIDENCIALES EN ATENCION DE ADICCIONES A.C.		CCR220308NR8	2,000.00
441 AYUDAS SOCIALES A PERSONAS	X		SOCIAL	CREA CENTROS RESIDENCIALES EN ATENCION DE ADICCIONES A.C.		CCR220308NR8	1,612.00
441 AYUDAS SOCIALES A PERSONAS	X		SOCIAL	CREA CENTROS RESIDENCIALES EN ATENCION DE ADICCIONES A.C.		CCR220308NR8	322.00
441 AYUDAS SOCIALES A PERSONAS	X		SOCIAL	CREA CENTROS RESIDENCIALES EN ATENCION DE ADICCIONES A.C.		CCR220308NR8	2,000.00
441 AYUDAS SOCIALES A PERSONAS	X		SOCIAL	CREA CENTROS RESIDENCIALES EN ATENCION DE ADICCIONES A.C.		CCR220308NR8	2,000.00
441 AYUDAS SOCIALES A PERSONAS	X		SOCIAL	CREA CENTROS RESIDENCIALES EN ATENCION DE ADICCIONES A.C.		CCR220308NR8	2,000.00
441 AYUDAS SOCIALES A PERSONAS	X		SOCIAL	CREA CENTROS RESIDENCIALES EN ATENCION DE ADICCIONES A.C.		CCR220308NR8	2,000.00
441 AYUDAS SOCIALES A PERSONAS	X		SOCIAL	CREA CENTROS RESIDENCIALES EN ATENCION DE ADICCIONES A.C.		CCR220308NR8	2,000.00

Ejercicio: 2025

**MONTOS PAGADOS POR AYUDAS Y SUBSIDIOS  
SEPTIEMBRE A SEPTIEMBRE DE 2025**

[illegible]

**Bajo protesta de decir verdad declaramos que los Estados Financieros y sus notas, son razonablemente correctos y son responsabilidad del emisor**

**MTRA. DIANA XALLY Yael ZEPEDA FIGUEROA**  
**DIRECTORA GENERAL DE DIF ESTATAL COLIMA**

LICDA. ELIZABETH RIOS CHÁVEZ  
ENCARGADA DE LA DIRECCION DE ADMINISTRACION Y FINANZAS