


SISTEMA ESTATAL PARA EL DESARROLLO INTEGRAL DE LA FAMILIA EN COLIMA  
DIRECCION DE ADMINISTRACION Y FINANZAS

DEF  
ESTATAL COLIMA

ESTADO ANALITICO DE INGRESOS DE ENERO A MARZO DE 2018

Rubro de Ingresos	Estimado	Ampliaciones / Reducciones	Modificado	Devengado	Recaudado	Diferencia
<b>IMPUESTOS</b>	0.00	0.00	0.00	0.00	0.00	0.00
<b>CUOTAS Y APORTACIONES DE SEGURIDAD SOCIAL</b>	0.00	0.00	0.00	0.00	0.00	0.00
<b>CONTRIBUCIONES DE MEJORAS</b>	0.00	0.00	0.00	0.00	0.00	0.00
<b>DERECHOS</b>	0.00	0.00	0.00	0.00	0.00	0.00
<b>PRODUCTOS DE TIPO CORRIENTE</b>	144,000.00	150,770.98	294,770.98	161,474.09	161,474.09	17,474.09
PRODUCTOS DE TIPO CORRIENTE	144,000.00	150,770.98	294,770.98	161,474.09	161,474.09	17,474.09
PRODUCTOS DE CAPITAL	0.00	0.00	0.00	0.00	0.00	0.00
<b>APROVECHAMIENTOS DE TIPO CORRIENTE</b>	0.00	36,510.00	36,510.00	36,520.00	36,520.00	36,520.00
APROVECHAMIENTOS DE TIPO CORRIENTE	0.00	36,510.00	36,510.00	36,520.00	36,520.00	36,520.00
APROVECHAMIENTOS DE CAPITAL	0.00	0.00	0.00	0.00	0.00	0.00
<b>INGRESOS POR VENTA DE BIENES Y SERVICIOS</b>	3,129,000.00	1,138,695.36	4,267,695.36	1,127,963.10	1,127,963.10	-2,001,036.90
PARTICIPACIONES Y APORTACIONES	0.00	0.00	0.00	0.00	0.00	0.00
<b>TRANSFERENCIAS, ASIGNACIONES, SUBSIDIOS Y OTRAS AYUDAS</b>	47,436,567.61	0.00	47,436,567.61	60,839,707.90	60,839,707.90	13,403,140.29
<b>INGRESOS DERIVADOS DE FINANCIAMIENTO</b>	0.00	0.00	0.00	0.00	0.00	0.00
<b>TOTAL</b>	50,709,567.61	1,325,976.34	52,035,543.95	62,165,665.09	62,165,665.09	11,456,097.48
<b>INGRESOS EXCEDENTES</b>						
<b>TOTAL</b>						11,456,097.48

Estado Analítico de Ingresos por Fuente de Financiamiento



SISTEMA ESTATAL PARA EL DESARROLLO INTEGRAL DE LA FAMILIA EN COLIMA  
DIRECCION DE ADMINISTRACION Y FINANZAS

DIET  
ESTATAL COLIMA



ESTADO ANALÍTICO DE INGRESOS DE ENERO A MARZO DE 2018

Rubro de Ingresos	Estimado	Ampliaciones / Reducciones	Modificado	Devengado	Recaudado	Diferencia
INGRESOS DERIVADOS DE FINANCIAMIENTO	0.00	0.00	0.00	0.00	0.00	0.00
INGRESOS DERIVADOS DE FINANCIAMIENTO	0.00	0.00	0.00	0.00	0.00	0.00
TOTAL	50,709,567.61	1,325,976.34	52,035,543.95	62,165,665.09	62,165,665.09	11,456,097.48
				INGRESOS EXCEDENTES		




SISTEMA ESTATAL PARA EL DESARROLLO INTEGRAL DE LA FAMILIA EN COLIMA  
DIRECCION DE ADMINISTRACION Y FINANZAS



ESTADO ANALÍTICO DEL EJERCICIO DEL PRESUPUESTO DE EGRESOS DE ENERO A MARZO DE 2018  
Clasificación Administrativa

Concepto	Aprobado	Ampliaciones / Reducciones	Modificado	Devengado	Pagado	Subejercicio
DIF ESTATAL COLIMA	0.00	0.00	0.00	0.00	0.00	0.00
	242,451,922.52	1,325,957.19	243,777,879.71	49,020,697.06	45,715,937.11	194,757,182.65
	242,451,922.52	1,325,957.19	243,777,879.71	49,020,697.06	45,715,937.11	194,757,182.65





SISTEMA ESTATAL PARA EL DESARROLLO INTEGRAL DE LA FAMILIA EN COLIMA  
DIRECCION DE ADMINISTRACION Y FINANZAS

DI F  
ESTATAL COLIMA



ESTADO ANALÍTICO DEL EJERCICIO DEL PRESUPUESTO DE EGRESOS DE ENERO A MARZO DE 2018

Clasificación Económica (por Tipo de Gasto)

Concepto	Aprobado	Ampliaciones / Reducciones	Modificado	Devengado	Pagado	Subejercicio
GASTO CORRIENTE	242,421,922.52	1,291,080.37	243,713,002.89	48,988,010.43	45,691,358.48	194,724,992.46
GASTO DE CAPITAL	30,000.00	34,876.82	64,876.82	32,686.63	24,578.63	32,190.19
AMORTIZACION DE LA DEUDA Y DISMINUCION DE PASIVOS	0.00	0.00	0.00	0.00	0.00	0.00
PENSIONES Y JUBILACIONES	0.00	0.00	0.00	0.00	0.00	0.00
PARTICIPACIONES	0.00	0.00	0.00	0.00	0.00	0.00
	242,451,922.52	1,325,957.19	243,777,879.71	49,020,697.06	45,715,937.11	194,757,182.65



**SISTEMA ESTATAL PARA EL DESARROLLO INTEGRAL DE LA FAMILIA EN COLIMA**  
**DIRECCION DE ADMINISTRACION Y FINANZAS**

**DIF**  
ESTATAL COLIMA

**ESTADO ANALITICO DEL EJERCICIO DEL PRESUPUESTO DE EGRESOS DE ENERO A MARZO DE 2018**  
**Clasificación por Objeto del Gasto (Capítulo y Partida Específica)**

Concepto	Aprobado	Ampliaciones / Reducciones	Modificado	Devengado	Pagado	Subejercicio
<b>SERVICIOS PERSONALES</b>	<b>167,457,590.46</b>	<b>216,370.53</b>	<b>167,673,960.99</b>	<b>34,346,538.32</b>	<b>34,346,538.32</b>	<b>133,327,422.67</b>
REMUNERACIONES AL PERSONAL DE CARACTER PERMANENTE	0.00	0.00	0.00	0.00	0.00	0.00
REMUNERACIONES AL PERSONAL DE CARACTER TRANSITORIO	0.00	0.00	0.00	0.00	0.00	0.00
REMUNERACIONES ADICIONALES Y ESPECIALES	0.00	0.00	0.00	0.00	0.00	0.00
SEGURIDAD SOCIAL	0.00	0.00	0.00	0.00	0.00	0.00
OTRAS PRESTACIONES SOCIALES Y ECONOMICAS	0.00	0.00	0.00	0.00	0.00	0.00
PREVISIONES	0.00	0.00	0.00	0.00	0.00	0.00
PAGO DE ESTIMULOS A SERVIDORES PUBLICOS	0.00	0.00	0.00	0.00	0.00	0.00
<b>MATERIALES Y SUMINISTROS</b>	<b>63,089,553.32</b>	<b>209,754.13</b>	<b>63,299,307.45</b>	<b>12,581,260.77</b>	<b>9,544,997.20</b>	<b>50,718,046.68</b>
MATERIALES DE ADMINISTRACION, EMISION DE DOCUMENTOS Y ARTICULOS OFICIALES	0.00	0.00	0.00	0.00	0.00	0.00
ALIMENTOS Y UTENSILIOS	0.00	0.00	0.00	0.00	0.00	0.00
MATERIAS PRIMAS Y MATERIALES DE PRODUCCION Y COMERCIALIZACION	0.00	0.00	0.00	0.00	0.00	0.00
MATERIALES Y ARTICULOS DE CONSTRUCCION Y REPARACION	0.00	0.00	0.00	0.00	0.00	0.00
PRODUCTOS QUIMICOS, FARMACEUTICOS Y DE LABORATORIO	0.00	0.00	0.00	0.00	0.00	0.00
COMBUSTIBLES, LUBRICANTES Y ADITIVOS	0.00	0.00	0.00	0.00	0.00	0.00
VESTUARIO, BLANCOS, PRENDAS DE PROTECCION Y ARTICULOS DEPORTIVOS	0.00	0.00	0.00	0.00	0.00	0.00
MATERIALES Y SUMINISTROS PARA SEGURIDAD	0.00	0.00	0.00	0.00	0.00	0.00
HERRAMIENTAS, REFACCIONES Y ACCESORIOS MENORES	0.00	0.00	0.00	0.00	0.00	0.00
<b>SERVICIOS GENERALES</b>	<b>7,414,778.34</b>	<b>863,858.22</b>	<b>8,278,636.56</b>	<b>1,166,746.56</b>	<b>1,013,693.72</b>	<b>7,111,890.00</b>
SERVICIOS BÁSICOS	0.00	0.00	0.00	0.00	0.00	0.00
SERVICIOS DE ARRENDAMIENTO	0.00	0.00	0.00	0.00	0.00	0.00
SERVICIOS PROFESIONALES, CIENTÍFICOS, TÉCNICOS Y OTROS SERVICIOS	0.00	0.00	0.00	0.00	0.00	0.00
SERVICIOS FINANCIEROS, BANCARIOS Y COMERCIALES	0.00	0.00	0.00	0.00	0.00	0.00
SERVICIOS DE INSTALACIÓN, REPARACIÓN, MANTENIMIENTO Y CONSERVACION	0.00	0.00	0.00	0.00	0.00	0.00
SERVICIOS DE COMUNICACION SOCIAL Y PUBLICIDAD	0.00	0.00	0.00	0.00	0.00	0.00
SERVICIOS DE TRASLADO Y VIÁTICOS	0.00	0.00	0.00	0.00	0.00	0.00
SERVICIOS OFICIALES	0.00	0.00	0.00	0.00	0.00	0.00
OTROS SERVICIOS GENERALES	0.00	0.00	0.00	0.00	0.00	0.00
<b>TRANSFERENCIAS, ASIGNACIONES, SUBSIDIOS Y OTRAS AYUDAS</b>	<b>4,460,000.40</b>	<b>1,097.49</b>	<b>4,461,097.89</b>	<b>893,464.78</b>	<b>786,129.24</b>	<b>3,567,633.11</b>
TRANSFERENCIAS INTERNAS Y ASIGNACIONES AL SECTOR PUBLICO	0.00	0.00	0.00	0.00	0.00	0.00
TRANSFERENCIAS AL RESTO DEL SECTOR PUBLICO	0.00	0.00	0.00	0.00	0.00	0.00
SUBSIDIOS Y SUBVENCIONES	0.00	0.00	0.00	0.00	0.00	0.00
AYUDAS SOCIALES	0.00	0.00	0.00	0.00	0.00	0.00
PENSIONES Y JUBILACIONES	0.00	0.00	0.00	0.00	0.00	0.00
TRANSFERENCIAS A FIDEICOMISOS, MANDATOS Y OTROS ANALOGOS	0.00	0.00	0.00	0.00	0.00	0.00
TRANSFERENCIAS A LA SEGURIDAD SOCIAL	0.00	0.00	0.00	0.00	0.00	0.00





**SISTEMA ESTATAL PARA EL DESARROLLO INTEGRAL DE LA FAMILIA EN COLIMA**  
**DIRECCION DE ADMINISTRACION Y FINANZAS**

ESTATAL COLIMA  
**DIF**

**ESTADO ANALÍTICO DEL EJERCICIO DEL PRESUPUESTO DE EGRESOS DE ENERO A MARZO DE 2018**  
**Clasificación por Objeto del Gasto (Capítulo y Partida Específica)**

Concepto	Aprobado	Ampliaciones / Reducciones	Modificado	Devengado	Pagado	Subejercicio
DONATIVOS	0.00	0.00	0.00	0.00	0.00	0.00
TRANSFERENCIAS AL EXTERIOR	0.00	0.00	0.00	0.00	0.00	0.00
<b>BIENES MUEBLES, INMUEBLES E INTANGIBLES</b>	<b>30,000.00</b>	<b>34,876.82</b>	<b>64,876.82</b>	<b>32,686.63</b>	<b>24,578.63</b>	<b>32,190.19</b>
MOBILIARIO Y EQUIPO DE ADMINISTRACIÓN	0.00	0.00	0.00	0.00	0.00	0.00
MOBILIARIO Y EQUIPO EDUCACIONAL Y RECREATIVO	0.00	0.00	0.00	0.00	0.00	0.00
EQUIPO E INSTRUMENTAL MÉDICO Y DE LABORATORIO	0.00	0.00	0.00	0.00	0.00	0.00
VEHÍCULOS Y EQUIPO DE TRANSPORTE	0.00	0.00	0.00	0.00	0.00	0.00
EQUIPO DE DEFENSA Y SEGURIDAD	0.00	0.00	0.00	0.00	0.00	0.00
MAQUINARIA, OTROS EQUIPOS Y HERRAMIENTAS	0.00	0.00	0.00	0.00	0.00	0.00
ACTIVOS BIOLÓGICOS	0.00	0.00	0.00	0.00	0.00	0.00
BIENES INMUEBLES	0.00	0.00	0.00	0.00	0.00	0.00
ACTIVOS INTANGIBLES	0.00	0.00	0.00	0.00	0.00	0.00
<b>INVERSIÓN PÚBLICA</b>	<b>0.00</b>	<b>0.00</b>	<b>0.00</b>	<b>0.00</b>	<b>0.00</b>	<b>0.00</b>
OBRA PÚBLICA EN BIENES DE DOMINIO PÚBLICO	0.00	0.00	0.00	0.00	0.00	0.00
OBRA PÚBLICA EN BIENES PROPIOS	0.00	0.00	0.00	0.00	0.00	0.00
PROYECTOS PRODUCTIVOS Y ACCIONES DE FOMENTO	0.00	0.00	0.00	0.00	0.00	0.00
<b>INVERSIONES FINANCIERAS Y OTRAS PROVISIONES</b>	<b>0.00</b>	<b>0.00</b>	<b>0.00</b>	<b>0.00</b>	<b>0.00</b>	<b>0.00</b>
INVERSIONES PARA EL FOMENTO DE ACTIVIDADES PRODUCTIVAS	0.00	0.00	0.00	0.00	0.00	0.00
ACCIONES Y PARTICIPACIONES DE CAPITAL	0.00	0.00	0.00	0.00	0.00	0.00
COMPRA DE TÍTULOS Y VALORES	0.00	0.00	0.00	0.00	0.00	0.00
CONCESIÓN DE PRÉSTAMOS	0.00	0.00	0.00	0.00	0.00	0.00
INVERSIONES EN FIDELICOMISOS, MANDATOS Y OTROS ANálogos	0.00	0.00	0.00	0.00	0.00	0.00
OTRAS INVERSIONES FINANCIERAS	0.00	0.00	0.00	0.00	0.00	0.00
PROVISIONES PARA CONTINGENCIAS Y OTRAS EROGACIONES ESPECIALES	0.00	0.00	0.00	0.00	0.00	0.00
<b>PARTICIPACIONES Y APORTACIONES</b>	<b>0.00</b>	<b>0.00</b>	<b>0.00</b>	<b>0.00</b>	<b>0.00</b>	<b>0.00</b>
PARTICIPACIONES	0.00	0.00	0.00	0.00	0.00	0.00
APORTACIONES	0.00	0.00	0.00	0.00	0.00	0.00
CONVENIOS	0.00	0.00	0.00	0.00	0.00	0.00
<b>DEUDA PÚBLICA</b>	<b>0.00</b>	<b>0.00</b>	<b>0.00</b>	<b>0.00</b>	<b>0.00</b>	<b>0.00</b>
AMORTIZACIÓN DE LA DEUDA PÚBLICA	0.00	0.00	0.00	0.00	0.00	0.00
INTERESES DE LA DEUDA PÚBLICA	0.00	0.00	0.00	0.00	0.00	0.00
COMISIONES DE LA DEUDA PÚBLICA	0.00	0.00	0.00	0.00	0.00	0.00
GASTOS DE LA DEUDA PÚBLICA	0.00	0.00	0.00	0.00	0.00	0.00
COSTO POR COBERTURAS	0.00	0.00	0.00	0.00	0.00	0.00
APOYOS FINANCIEROS	0.00	0.00	0.00	0.00	0.00	0.00
ADEUDOS DE EJERCICIOS FISCALES ANTERIORES (ADEFAS)	0.00	0.00	0.00	0.00	0.00	0.00
	<b>242,451,922.52</b>	<b>1,325,957.19</b>	<b>243,777,879.71</b>	<b>49,020,697.06</b>	<b>45,715,937.11</b>	<b>194,757,182.65</b>




**SISTEMA ESTATAL PARA EL DESARROLLO INTEGRAL DE LA FAMILIA EN COLIMA**  
**DIRECCION DE ADMINISTRACION Y FINANZAS**

DIF  
ESTATAL COLIMA

**ESTADO ANALÍTICO DEL EJERCICIO DEL PRESUPUESTO DE EGRESOS DE ENERO A MARZO DE 2018**  
**Clasificación Funcional (Finalidad y Función)**

Concepto	Aprobado	Ampliaciones / Reducciones	Modificado	Devengado	Pagado	Subejercicio
<b>GOBIERNO</b>	<b>0.00</b>	<b>0.00</b>	<b>0.00</b>	<b>0.00</b>	<b>0.00</b>	<b>0.00</b>
LEGISLACION CVXVBNVBN	0.00	0.00	0.00	0.00	0.00	0.00
JUSTICIA	0.00	0.00	0.00	0.00	0.00	0.00
COORDINACION DE LA POLITICA DE GOBIERNO	0.00	0.00	0.00	0.00	0.00	0.00
RELACIONES EXTERIORES	0.00	0.00	0.00	0.00	0.00	0.00
ASUNTOS FINANCIEROS Y HACENDARIOS	0.00	0.00	0.00	0.00	0.00	0.00
DEFENSA	0.00	0.00	0.00	0.00	0.00	0.00
ASUNTOS DE ORDEDN PUBLICO Y DE SEGURIDAD	0.00	0.00	0.00	0.00	0.00	0.00
INVESTIGACION FUNDAMENTAL (BASICA)	0.00	0.00	0.00	0.00	0.00	0.00
OTROS SERVICIOS GENERALES	0.00	0.00	0.00	0.00	0.00	0.00
<b>DESARROLLO SOCIAL</b>	<b>242,451,922.52</b>	<b>1,325,957.19</b>	<b>243,777,879.71</b>	<b>49,020,697.06</b>	<b>45,715,937.11</b>	<b>194,757,182.65</b>
PROTECCION AMBIENTAL	0.00	0.00	0.00	0.00	0.00	0.00
VIVIENDA Y SERVICIOS A LA COMUNIDAD	0.00	0.00	0.00	0.00	0.00	0.00
SALUD	0.00	0.00	0.00	0.00	0.00	0.00
RECREACION, CULTURA Y OTRAS MANIFESTACIONES SOCIALES	0.00	0.00	0.00	0.00	0.00	0.00
EDUCACION	0.00	0.00	0.00	0.00	0.00	0.00
PROTECCION SOCIAL	0.00	0.00	0.00	0.00	0.00	0.00
OTROS ASUNTOS SOCIALES	0.00	0.00	0.00	0.00	0.00	0.00
<b>242,451,922.52</b>	<b>1,325,957.19</b>	<b>243,777,879.71</b>	<b>49,020,697.06</b>	<b>45,715,937.11</b>	<b>194,757,182.65</b>	
<b>DESARROLLO ECONOMICO</b>	<b>0.00</b>	<b>0.00</b>	<b>0.00</b>	<b>0.00</b>	<b>0.00</b>	<b>0.00</b>
ASUNTOS ACONOMICOS, COMERCIALES Y LABORALES EN GENERAL	0.00	0.00	0.00	0.00	0.00	0.00
AGROPECUARIA, SILVICULTURA, PESCA Y CAZA	0.00	0.00	0.00	0.00	0.00	0.00
COMBUSTIBLE Y ENERGIA	0.00	0.00	0.00	0.00	0.00	0.00
MINERIA, MANUFACTURAS Y CONSTRUCCION	0.00	0.00	0.00	0.00	0.00	0.00
TRANSPORTE	0.00	0.00	0.00	0.00	0.00	0.00
COMUNICACIONES	0.00	0.00	0.00	0.00	0.00	0.00
TURISMO	0.00	0.00	0.00	0.00	0.00	0.00
INVESTIGACION Y DESARROLLO RELACIONADOS CON ASUNTOS ECONOMICOS	0.00	0.00	0.00	0.00	0.00	0.00
OTRAS INDUSTRIAS Y OTROS ASUNTOS ECONOMICOS	0.00	0.00	0.00	0.00	0.00	0.00
<b>OTRAS</b>	<b>0.00</b>	<b>0.00</b>	<b>0.00</b>	<b>0.00</b>	<b>0.00</b>	<b>0.00</b>
TRANASACCIONES DE LA DEUDA PUBLICACOSTO FINANCIERO DE LA DEUDA	0.00	0.00	0.00	0.00	0.00	0.00
TRANSFERENCIAS, PARTICIPACIONES Y APORTACIONES ENTRE DIFERENTES NIVELES Y ORDENES DE GOBIERNO	0.00	0.00	0.00	0.00	0.00	0.00
SANEAMIENTO DEL SISTEMA FINANCIERO	0.00	0.00	0.00	0.00	0.00	0.00
ADEUDOS DE EJERCICIOS FISCALES ANTERIORES	0.00	0.00	0.00	0.00	0.00	0.00
<b>242,451,922.52</b>	<b>1,325,957.19</b>	<b>243,777,879.71</b>	<b>49,020,697.06</b>	<b>45,715,937.11</b>	<b>194,757,182.65</b>	





SISTEMA ESTATAL PARA EL DESARROLLO INTEGRAL DE LA FAMILIA EN COLIMA  
DIRECCION DE ADMINISTRACION Y FINANZAS

DFE  
ESTATAL COLIMA



ENDEUDAMIENTO NETO  
DEL 01 DE ENERO AL 31 DE MARZO DE 2018

Identificación de Crédito o Instrumento	Contratación / Colocación A	Amortización B	Endeudamiento Neto C = A - B
<b>Créditos Bancarios</b>			
	0.00	0.00	0.00
	0.00	0.00	0.00
	0.00	0.00	0.00
<b>Total Créditos Bancarios</b>	<b>0.00</b>	<b>0.00</b>	<b>0.00</b>
<b>Otros Instrumentos de Deuda</b>			
	0.00	0.00	0.00
	0.00	0.00	0.00
	0.00	0.00	0.00
<b>Total Otros Instrumentos de Deuda</b>	<b>0.00</b>	<b>0.00</b>	<b>0.00</b>
<b>TOTAL</b>	<b>0.00</b>	<b>0.00</b>	<b>0.00</b>





SISTEMA ESTATAL PARA EL DESARROLLO INTEGRAL DE LA FAMILIA EN COLIMA  
DIRECCION DE ADMINISTRACION Y FINANZAS

DIF  
ESTATAL COLIMA



INTERESES DE LA DEUDA  
DEL 01 DE ENERO AL 31 DE MARZO DE 2018

Identificación de Crédito o Instrumento	Devengado	Pagado
<b>Créditos Bancarios</b>		
	0.00	0.00
	0.00	0.00
	0.00	0.00
<b>Total de Intereses de Créditos Bancarios</b>	<b>0.00</b>	<b>0.00</b>
<b>Otros Instrumentos de Deuda</b>		
	0.00	0.00
	0.00	0.00
	0.00	0.00
<b>Total de Intereses de Otros Instrumentos de Deuda</b>	<b>0.00</b>	<b>0.00</b>
<b>TOTAL</b>	<b>0.00</b>	<b>0.00</b>



**SISTEMA ESTATAL PARA EL DESARROLLO INTEGRAL DE LA FAMILIA EN COLIMIA**  
**DIRECCION DE ADMINISTRACION Y FINANZAS**

**DIF**  
 ESTATAL COLIMIA

**GASTO POR CATEGORIA PROGRAMÁTICA**  
**ENERO A MARZO DE 2018**

Concepto	Aprobado	Ampliaciones / Reducciones	Modificado	Devengado	Pagado	Subejercicio
<b>SUBSIDIOS: SECTOR SOCIAL Y PRIVADO O ENTIDADES FEDERATIVAS Y MUNICIPIOS</b>						
SUJETOS A REGLAS DE OPERACIÓN	0.00	0.00	0.00	0.00	0.00	0.00
OTROS SUBSIDIOS	0.00	0.00	0.00	0.00	0.00	0.00
<b>DESEMPEÑO DE LAS FUNCIONES</b>						
PRESTACIÓN DE SERVICIOS PÚBLICOS	242,451,922.52	1,325,957.19	243,777,879.71	49,020,697.06	45,715,937.11	194,757,182.65
PROVISIÓN DE BIENES PÚBLICOS	0.00	0.00	0.00	0.00	0.00	0.00
PLANEACIÓN, SEGUIMIENTO Y EVALUACIÓN DE POLÍTICAS PÚBLICAS	0.00	0.00	0.00	0.00	0.00	0.00
PROMOCIÓN Y FOMENTO	0.00	0.00	0.00	0.00	0.00	0.00
REGULACIÓN Y SUPERVISIÓN	0.00	0.00	0.00	0.00	0.00	0.00
FUNCIONES DE LAS FUERZAS ARMADAS (ÚNICAMENTE GOBIERNO FEDERAL)	0.00	0.00	0.00	0.00	0.00	0.00
ESPECÍFICOS	0.00	0.00	0.00	0.00	0.00	0.00
PROYECTOS DE INVERSIÓN	0.00	0.00	0.00	0.00	0.00	0.00
<b>ADMINISTRATIVOS Y DE APOYO</b>						
APOYO AL PROCESO PRESUPUESTARIO Y PARA MEJORAR LA EFICIENCIA INSTITUCIONAL	0.00	0.00	0.00	0.00	0.00	0.00
APOYO A LA FUNCIÓN PÚBLICA Y AL MEJORAMIENTO DE LA GESTIÓN OPERACIONES AJENAS	0.00	0.00	0.00	0.00	0.00	0.00
<b>COMPROMISOS</b>						
OBLIGACIONES DE CUMPLIMIENTO DE RESOLUCIÓN JURISDICCIONAL	0.00	0.00	0.00	0.00	0.00	0.00
DESASTRES NATURALES	0.00	0.00	0.00	0.00	0.00	0.00
<b>OBLIGACIONES</b>						
PENSIONES Y JUBILACIONES	0.00	0.00	0.00	0.00	0.00	0.00
APORTACIONES A LA SEGURIDAD SOCIAL	0.00	0.00	0.00	0.00	0.00	0.00
APORTACIONES A FONDOS DE ESTABILIZACIÓN	0.00	0.00	0.00	0.00	0.00	0.00
APORTACIONES A FONDOS DE INVERSIÓN Y REESTRUCTURA DE PENSIONES	0.00	0.00	0.00	0.00	0.00	0.00
<b>PROGRAMAS DE GASTO FEDERALIZADO (GOBIERNO FEDERAL)</b>						
GASTO FEDERALIZADO	0.00	0.00	0.00	0.00	0.00	0.00
<b>OTROS</b>						
PARTICIPACIONES A ENTIDADES FEDERATIVAS Y MUNICIPIOS	0.00	0.00	0.00	0.00	0.00	0.00
COSTO FINANCIERO, DEUDA O APOYOS A DEUDORES Y AHORRADORES DE LA BANCA	0.00	0.00	0.00	0.00	0.00	0.00
ADEUDOS DE EJERCICIOS FISCALES ANTERIORES	0.00	0.00	0.00	0.00	0.00	0.00
<b>TOTAL DEL GASTO</b>	<b>242,451,922.52</b>	<b>1,325,957.19</b>	<b>243,777,879.71</b>	<b>49,020,697.06</b>	<b>45,715,937.11</b>	<b>194,757,182.65</b>