



SISTEMA ESTATAL PARA EL DESARROLLO INTEGRAL DE LA FAMILIA EN COLIMA
DIRECCION DE ADMINISTRACION Y FINANZAS

DIF
ESTATAL COLIMA



ESTADO ANALÍTICO DE INGRESOS
DEL 01 DE ENERO AL 30 DE JUNIO DE 2019

| Rubro de Ingresos | Estimado | Ampliaciones / Reducciones | Modificado | Devengado | Recaudado | Diferencia |
|---|----------------|-------------------------------|----------------|----------------------------|----------------|------------------------|
| IMPUESTOS | 0.00 | 0.00 | 0.00 | 0.00 | 0.00 | 0.00 |
| CUOTAS Y APORTACIONES DE SEGURIDAD SOCIAL | 0.00 | 0.00 | 0.00 | 0.00 | 0.00 | 0.00 |
| CONTRIBUCIONES DE MEJORAS | 0.00 | 0.00 | 0.00 | 0.00 | 0.00 | 0.00 |
| DERECHOS | 0.00 | 0.00 | 0.00 | 0.00 | 0.00 | 0.00 |
| PRODUCTOS DE TIPO CORRIENTE | 144,000.00 | 2,260,974.11 | 2,404,974.11 | 651,470.07 | 651,470.07 | 507,470.07 |
| PRODUCTOS DE TIPO CORRIENTE | 144,000.00 | 2,260,974.11 | 2,404,974.11 | 651,470.07 | 651,470.07 | 507,470.07 |
| PRODUCTOS DE CAPITAL | 0.00 | 0.00 | 0.00 | 0.00 | 0.00 | 0.00 |
| APROVECHAMIENTOS DE TIPO CORRIENTE | 712,619.46 | 113,062.65 | 825,682.11 | 113,062.65 | 113,062.65 | -599,556.81 |
| APROVECHAMIENTOS DE TIPO CORRIENTE | 712,619.46 | 113,062.65 | 825,682.11 | 113,062.65 | 113,062.65 | -599,556.81 |
| APROVECHAMIENTOS DE CAPITAL | 0.00 | 0.00 | 0.00 | 0.00 | 0.00 | 0.00 |
| INGRESOS POR VENTA DE BIENES Y SERVICIOS | 3,129,000.00 | 1,789,389.13 | 4,918,389.13 | 2,870,987.62 | 2,870,987.62 | -258,012.38 |
| PARTICIPACIONES Y APORTACIONES | 0.00 | 0.00 | 0.00 | 0.00 | 0.00 | 0.00 |
| TRANSFERENCIAS, ASIGNACIONES, SUBSIDIOS Y OTRAS AYUDAS | 265,632,372.74 | 10,000.00 | 265,642,372.74 | 126,119,420.53 | 126,119,420.53 | -139,512,952.21 |
| INGRESOS DERIVADOS DE FINANCIAMIENTO | 0.00 | 0.00 | 0.00 | 0.00 | 0.00 | 0.00 |
| TOTAL | 269,617,992.20 | 4,173,425.89 | 273,791,418.09 | 129,754,940.87 | 129,754,940.87 | -139,863,051.33 |
| | | | | INGRESOS EXCEDENTES | | -139,863,051.33 |

| Estado Analítico de Ingresos por Fuente de Financiamiento | Estimado | Ampliaciones / Reducciones | Modificado | Devengado | Recaudado | Diferencia |
|---|----------------|-------------------------------|----------------|----------------|----------------|-----------------|
| INGRESOS DEL GOBIERNO | 266,488,992.20 | 2,384,036.76 | 268,873,028.96 | 126,883,953.25 | 126,883,953.25 | -139,605,038.95 |
| IMPUESTOS | 0.00 | 0.00 | 0.00 | 0.00 | 0.00 | 0.00 |
| CONTRIBUCIONES DE MEJORAS | 0.00 | 0.00 | 0.00 | 0.00 | 0.00 | 0.00 |
| DERECHOS | 0.00 | 0.00 | 0.00 | 0.00 | 0.00 | 0.00 |
| PRODUCTOS DE TIPO CORRIENTE | 144,000.00 | 2,260,974.11 | 2,404,974.11 | 651,470.07 | 651,470.07 | 507,470.07 |
| PRODUCTOS DE TIPO CORRIENTE | 144,000.00 | 2,260,974.11 | 2,404,974.11 | 651,470.07 | 651,470.07 | 507,470.07 |
| PRODUCTOS DE CAPITAL | 0.00 | 0.00 | 0.00 | 0.00 | 0.00 | 0.00 |
| APROVECHAMIENTOS DE TIPO CORRIENTE | 712,619.46 | 113,062.65 | 825,682.11 | 113,062.65 | 113,062.65 | -599,556.81 |
| APROVECHAMIENTOS DE TIPO CORRIENTE | 712,619.46 | 113,062.65 | 825,682.11 | 113,062.65 | 113,062.65 | -599,556.81 |
| APROVECHAMIENTOS DE CAPITAL | 0.00 | 0.00 | 0.00 | 0.00 | 0.00 | 0.00 |
| PARTICIPACIONES Y APORTACIONES | 0.00 | 0.00 | 0.00 | 0.00 | 0.00 | 0.00 |
| TRANSFERENCIAS, ASIGNACIONES, SUBSIDIOS Y OTRAS AYUDAS | 265,632,372.74 | 10,000.00 | 265,642,372.74 | 126,119,420.53 | 126,119,420.53 | -139,512,952.21 |
| INGRESOS DERIVADOS DE FINANCIAMIENTO | 0.00 | 0.00 | 0.00 | 0.00 | 0.00 | 0.00 |
| INGRESOS DE ORGANISMOS Y EMPRESAS | 3,129,000.00 | 1,789,389.13 | 4,918,389.13 | 2,870,987.62 | 2,870,987.62 | -258,012.38 |
| CUOTAS Y APORTACIONES DE SEGURIDAD SOCIAL | 0.00 | 0.00 | 0.00 | 0.00 | 0.00 | 0.00 |
| INGRESOS POR VENTA DE BIENES Y SERVICIOS | 3,129,000.00 | 1,789,389.13 | 4,918,389.13 | 2,870,987.62 | 2,870,987.62 | -258,012.38 |
| TRANSFERENCIAS, ASIGNACIONES, SUBSIDIOS Y OTRAS AYUDAS | 0.00 | 0.00 | 0.00 | 0.00 | 0.00 | 0.00 |



SISTEMA ESTATAL PARA EL DESARROLLO INTEGRAL DE LA FAMILIA EN COLIMA
DIRECCION DE ADMINISTRACION Y FINANZAS

DIF
ESTATAL COLIMA



ESTADO ANALÍTICO DE INGRESOS
DEL 01 DE ENERO AL 30 DE JUNIO DE 2019

| Rubro de Ingresos | Estimado | Ampliaciones / Reducciones | Modificado | Devengado | Recaudado | Diferencia |
|--------------------------------------|-----------------------|-------------------------------|-----------------------|-----------------------|----------------------------|------------------------|
| INGRESOS DERIVADOS DE FINANCIAMIENTO | 0.00 | 0.00 | 0.00 | 0.00 | 0.00 | 0.00 |
| INGRESOS DERIVADOS DE FINANCIAMIENTO | 0.00 | 0.00 | 0.00 | 0.00 | 0.00 | 0.00 |
| TOTAL | 269,617,992.20 | 4,173,425.89 | 273,791,418.09 | 129,754,940.87 | 129,754,940.87 | -139,863,051.33 |
| | | | | | INGRESOS EXCEDENTES | -139,863,051.33 |

Bajo protesta de decir verdad declaramos que los Estados Financieros y sus notas, son razonablemente correctos y son responsabilidad del emisor


LICDA. MARINA ALFARO DE ANDA
DIRECTORA GENERAL DEL DIF ESTATAL COLIMA


C.P. ANA GABRIELA RAMOS DIAZ
DIRECTORA DE ADMINISTRACION Y FINANZAS



SISTEMA ESTATAL PARA EL DESARROLLO INTEGRAL DE LA FAMILIA EN COLIMA
DIRECCION DE ADMINISTRACION Y FINANZAS



ESTADO ANALÍTICO DE INGRESOS DE ENERO A JUNIO DE 2019
Clasificación por Rubro

| Concepto | Estimado | Ampliaciones / Reducciones | Modificado | Devengado | Recaudado | Diferencia |
|--|-----------------------|-------------------------------|-----------------------|-----------------------|-----------------------|------------------------|
| | 0.00 | 0.00 | 0.00 | 0.00 | 0.00 | 0.00 |
| IMPUESTOS | 0.00 | 0.00 | 0.00 | 0.00 | 0.00 | 0.00 |
| CUOTAS Y APORTACIONES DE SEGURIDAD SOCIAL | 0.00 | 0.00 | 0.00 | 0.00 | 0.00 | 0.00 |
| CONTRIBUCIONES DE MEJORAS | 0.00 | 0.00 | 0.00 | 0.00 | 0.00 | 0.00 |
| DERECHOS | 0.00 | 0.00 | 0.00 | 0.00 | 0.00 | 0.00 |
| PRODUCTOS DE TIPO CORRIENTE | 144,000.00 | 2,260,974.11 | 2,404,974.11 | 651,470.07 | 651,470.07 | 507,470.07 |
| PRODUCTOS DE TIPO CORRIENTE | 144,000.00 | 2,260,974.11 | 2,404,974.11 | 651,470.07 | 651,470.07 | 507,470.07 |
| APROVECHAMIENTOS DE TIPO CORRIENTE | 712,619.46 | 113,062.65 | 825,682.11 | 113,062.65 | 113,062.65 | -599,556.81 |
| APROVECHAMIENTOS DE TIPO CORRIENTE | 712,619.46 | 113,062.65 | 825,682.11 | 113,062.65 | 113,062.65 | -599,556.81 |
| INGRESOS POR VENTA DE BIENES Y SERVICIOS | 3,129,000.00 | 1,789,389.13 | 4,918,389.13 | 2,870,987.62 | 2,870,987.62 | -258,012.38 |
| INGRESOS POR VENTAS DE BIENES Y SERVICIOS DE ORGANISMOS DESCENTRALIZADOS | 3,129,000.00 | 1,789,389.13 | 4,918,389.13 | 2,870,987.62 | 2,870,987.62 | -258,012.38 |
| PARTICIPACIONES Y APORTACIONES | 0.00 | 0.00 | 0.00 | 0.00 | 0.00 | 0.00 |
| TRANSFERENCIAS, ASIGNACIONES, SUBSIDIOS Y OTRAS AYUDAS | 265,632,372.74 | 10,000.00 | 265,642,372.74 | 126,119,420.53 | 126,119,420.53 | -139,512,952.21 |
| SUBSIDIOS Y SUBVENCIONES | 265,632,372.74 | 0.00 | 265,632,372.74 | 125,581,514.98 | 125,581,514.98 | -140,050,857.76 |
| AYUDAS SOCIALES | 0.00 | 10,000.00 | 10,000.00 | 537,905.55 | 537,905.55 | 537,905.55 |
| | 269,617,992.20 | 4,173,425.89 | 273,791,418.09 | 129,754,940.87 | 129,754,940.87 | -139,863,051.33 |

Bajo protesta de decir verdad declaramos que los Estados Financieros y sus notas, son razonablemente correctos y son responsabilidad del emisor

LICDA. MARINA ALFARO DE ANDA
DIRECTORA GENERAL DEL DIF ESTATAL COLIMA

C.P. ANA GABRIELA RAMOS DIAZ
DIRECTORA DE ADMINISTRACION Y FINANZAS



SISTEMA ESTATAL PARA EL DESARROLLO INTEGRAL DE LA FAMILIA EN COLIMA
DIRECCION DE ADMINISTRACION Y FINANZAS



ESTADO ANALÍTICO DEL EJERCICIO DEL PRESUPUESTO DE EGRESOS DE ENERO A JUNIO DE 2019
Clasificación por Objeto del Gasto (Capítulo y Concepto)

| Concepto | Aprobado | Ampliaciones / Reducciones | Modificado | Devengado | Pagado | Subejercicio |
|---|-----------------------|-------------------------------|-----------------------|----------------------|----------------------|-----------------------|
| SERVICIOS PERSONALES | 177,389,128.83 | 357,276.32 | 177,746,405.15 | 77,413,395.58 | 77,413,395.58 | 100,333,009.57 |
| REMUNERACIONES AL PERSONAL DE CARÁCTER PERMANENTE | 53,876,755.15 | -33,720,694.04 | 20,156,061.11 | 27,489,419.80 | 27,489,419.80 | -7,333,358.69 |
| REMUNERACIONES AL PERSONAL DE CARÁCTER TRANSITORIO | 10,218,366.83 | 3,908,956.72 | 14,127,323.55 | 4,436,197.04 | 4,436,197.04 | 9,691,126.51 |
| REMUNERACIONES ADICIONALES Y ESPECIALES | 32,607,518.65 | 8,349,104.19 | 40,956,622.84 | 9,671,816.31 | 9,671,816.31 | 31,284,806.53 |
| SEGURIDAD SOCIAL | 11,492,223.99 | -1,401,618.31 | 10,090,605.68 | 7,419,398.80 | 7,419,398.80 | 2,671,206.88 |
| OTRAS PRESTACIONES SOCIALES Y ECONOMICAS | 62,256,714.65 | 20,576,990.20 | 82,833,704.85 | 25,439,836.34 | 25,439,836.34 | 57,393,868.51 |
| PREVISIONES | 0.00 | 0.00 | 0.00 | 0.00 | 0.00 | 0.00 |
| PAGO DE ESTÍMULOS A SERVIDORES PÚBLICOS | 6,937,549.56 | 2,644,537.56 | 9,582,087.12 | 2,956,727.29 | 2,956,727.29 | 6,625,359.83 |
| MATERIALES Y SUMINISTROS | 77,647,887.58 | 112,126.73 | 77,760,014.31 | 32,498,828.84 | 22,449,281.64 | 45,261,185.47 |
| MATERIALES DE ADMINISTRACIÓN, EMISIÓN DE DOCUMENTOS Y ARTÍCULOS OFICIALES | 1,803,254.12 | -3,810,230.12 | -2,006,976.00 | 668,619.10 | 311,572.60 | -2,675,595.10 |
| ALIMENTOS Y UTENSILIOS | 73,711,746.14 | 2,139,371.74 | 75,851,117.88 | 29,950,188.17 | 21,364,313.50 | 45,900,929.71 |
| MATERIAS PRIMAS Y MATERIALES DE PRODUCCIÓN Y COMERCIALIZACIÓN | 2,500.00 | 52,989.98 | 55,489.98 | 49,863.99 | 45,321.99 | 5,625.99 |
| MATERIALES Y ARTÍCULOS DE CONSTRUCCIÓN Y REPARACIÓN | 307,874.88 | 228,293.59 | 536,168.47 | 92,621.31 | 63,140.82 | 443,547.16 |
| PRODUCTOS QUÍMICOS, FARMACÉUTICOS Y DE LABORATORIO | 494,280.08 | 498,575.64 | 992,855.72 | 216,533.65 | 115,133.45 | 776,322.07 |
| COMBUSTIBLES, LUBRICANTES Y ADITIVOS | 1,005,477.12 | 535,974.07 | 1,541,451.19 | 693,045.91 | 298,615.40 | 848,405.28 |
| VESTUARIO, BLANCOS, PRENDAS DE PROTECCIÓN Y ARTÍCULOS DEPORTIVOS | 71,964.96 | 195,429.53 | 267,394.49 | 608,993.05 | 109,485.33 | -341,598.56 |
| MATERIALES Y SUMINISTROS PARA SEGURIDAD | 0.00 | 0.00 | 0.00 | 0.00 | 0.00 | 0.00 |
| HERRAMIENTAS, REFACCIONES Y ACCESORIOS MENORES | 250,790.28 | 271,722.30 | 522,512.58 | 218,963.66 | 141,698.55 | 303,548.92 |
| SERVICIOS GENERALES | 8,705,700.35 | 2,619,459.63 | 11,325,159.98 | 3,866,926.71 | 3,597,963.86 | 7,458,233.27 |
| SERVICIOS BÁSICOS | 1,690,018.80 | 1,070,963.12 | 2,760,981.92 | 1,158,603.29 | 1,111,285.70 | 1,602,378.63 |
| SERVICIOS DE ARRENDAMIENTO | 113,194.92 | 23,415.22 | 136,610.14 | 34,480.42 | 24,575.47 | 102,129.72 |
| SERVICIOS PROFESIONALES, CIENTÍFICOS, TÉCNICOS Y OTROS SERVICIOS | 281,985.84 | 299,323.11 | 581,308.95 | 151,864.04 | 115,145.62 | 429,444.91 |
| SERVICIOS FINANCIEROS, BANCARIOS Y COMERCIALES | 246,524.64 | 161,592.67 | 408,117.31 | 182,473.28 | 162,469.72 | 225,644.03 |
| SERVICIOS DE INSTALACIÓN, REPARACIÓN, MANTENIMIENTO Y CONSERVACION | 2,179,711.48 | -371,909.71 | 1,807,801.77 | 411,866.59 | 276,754.82 | 1,395,935.18 |
| SERVICIOS DE COMUNICACION SOCIAL Y PUBLICIDAD | 174.00 | -14.50 | 159.50 | 0.00 | 0.00 | 159.50 |
| SERVICIOS DE TRASLADO Y VIÁTICOS | 188,565.48 | 144,702.92 | 333,268.40 | 139,327.50 | 139,327.50 | 193,940.90 |
| SERVICIOS OFICIALES | 370,000.08 | 142,154.77 | 512,154.85 | 160,257.91 | 140,757.35 | 351,896.94 |
| OTROS SERVICIOS GENERALES | 3,635,525.11 | 1,149,232.03 | 4,784,757.14 | 1,628,053.68 | 1,627,647.68 | 3,156,703.46 |
| TRANSFERENCIAS, ASIGNACIONES, SUBSIDIOS Y OTRAS AYUDAS | 3,960,000.72 | 1,043,245.38 | 5,003,246.10 | 1,871,138.50 | 1,485,975.39 | 3,132,107.60 |
| TRANSFERENCIAS INTERNAS Y ASIGNACIONES AL SECTOR PÚBLICO | 0.00 | 15,779.83 | 15,779.83 | 15,779.83 | 15,779.83 | 0.00 |
| TRANSFERENCIAS AL RESTO DEL SECTOR PÚBLICO | 0.00 | 0.00 | 0.00 | 0.00 | 0.00 | 0.00 |
| SUBSIDIOS Y SUBVENCIONES | 0.00 | 0.00 | 0.00 | 0.00 | 0.00 | 0.00 |
| AYUDAS SOCIALES | 3,960,000.72 | 1,027,465.55 | 4,987,466.27 | 1,855,358.67 | 1,470,195.56 | 3,132,107.60 |
| PENSIONES Y JUBILACIONES | 0.00 | 0.00 | 0.00 | 0.00 | 0.00 | 0.00 |
| TRANSFERENCIAS A FIDEICOMISOS, MANDATOS Y OTROS ANÁLOGOS | 0.00 | 0.00 | 0.00 | 0.00 | 0.00 | 0.00 |
| TRANSFERENCIAS A LA SEGURIDAD SOCIAL | 0.00 | 0.00 | 0.00 | 0.00 | 0.00 | 0.00 |



SISTEMA ESTATAL PARA EL DESARROLLO INTEGRAL DE LA FAMILIA EN COLIMA
DIRECCION DE ADMINISTRACION Y FINANZAS



ESTADO ANALÍTICO DEL EJERCICIO DEL PRESUPUESTO DE EGRESOS DE ENERO A JUNIO DE 2019
Clasificación por Objeto del Gasto (Capítulo y Concepto)

| Concepto | Aprobado | Ampliaciones / Reducciones | Modificado | Devengado | Pagado | Subejercicio |
|---|-----------------------|-------------------------------|-----------------------|-----------------------|-----------------------|-----------------------|
| DONATIVOS | 0.00 | 0.00 | 0.00 | 0.00 | 0.00 | 0.00 |
| TRANSFERENCIAS AL EXTERIOR | 0.00 | 0.00 | 0.00 | 0.00 | 0.00 | 0.00 |
| BIENES MUEBLES, INMUEBLES E INTANGIBLES | 1,915,274.72 | 41,317.83 | 1,956,592.55 | 33,917.83 | 28,321.99 | 1,922,674.72 |
| MOBILIARIO Y EQUIPO DE ADMINISTRACIÓN | 0.00 | 24,042.00 | 24,042.00 | 24,042.00 | 24,042.00 | 0.00 |
| MOBILIARIO Y EQUIPO EDUCACIONAL Y RECREATIVO | 14,550.00 | 0.00 | 14,550.00 | 0.00 | 0.00 | 14,550.00 |
| EQUIPO E INSTRUMENTAL MÉDICO Y DE LABORATORIO | 1,879,552.40 | 5,595.84 | 1,885,148.24 | 5,595.84 | 0.00 | 1,879,552.40 |
| VEHÍCULOS Y EQUIPO DE TRANSPORTE | 0.00 | 0.00 | 0.00 | 0.00 | 0.00 | 0.00 |
| EQUIPO DE DEFENSA Y SEGURIDAD | 0.00 | 0.00 | 0.00 | 0.00 | 0.00 | 0.00 |
| MAQUINARIA, OTROS EQUIPOS Y HERRAMIENTAS | 0.00 | 11,679.99 | 11,679.99 | 4,279.99 | 4,279.99 | 7,400.00 |
| ACTIVOS BIOLÓGICOS | 0.00 | 0.00 | 0.00 | 0.00 | 0.00 | 0.00 |
| BIENES INMUEBLES | 0.00 | 0.00 | 0.00 | 0.00 | 0.00 | 0.00 |
| ACTIVOS INTANGIBLES | 21,172.32 | 0.00 | 21,172.32 | 0.00 | 0.00 | 21,172.32 |
| INVERSIÓN PÚBLICA | 0.00 | 0.00 | 0.00 | 0.00 | 0.00 | 0.00 |
| OBRA PÚBLICA EN BIENES DE DOMINIO PÚBLICO | 0.00 | 0.00 | 0.00 | 0.00 | 0.00 | 0.00 |
| OBRA PÚBLICA EN BIENES PROPIOS | 0.00 | 0.00 | 0.00 | 0.00 | 0.00 | 0.00 |
| PROYECTOS PRODUCTIVOS Y ACCIONES DE FOMENTO | 0.00 | 0.00 | 0.00 | 0.00 | 0.00 | 0.00 |
| INVERSIONES FINANCIERAS Y OTRAS PROVISIONES | 0.00 | 0.00 | 0.00 | 0.00 | 0.00 | 0.00 |
| INVERSIONES PARA EL FOMENTO DE ACTIVIDADES PRODUCTIVAS | 0.00 | 0.00 | 0.00 | 0.00 | 0.00 | 0.00 |
| ACCIONES Y PARTICIPACIONES DE CAPITAL | 0.00 | 0.00 | 0.00 | 0.00 | 0.00 | 0.00 |
| COMPRA DE TÍTULOS Y VALORES | 0.00 | 0.00 | 0.00 | 0.00 | 0.00 | 0.00 |
| CONCESIÓN DE PRÉSTAMOS | 0.00 | 0.00 | 0.00 | 0.00 | 0.00 | 0.00 |
| INVERSIONES EN FIDEICOMISOS, MANDATOS Y OTROS ANÁLOGOS | 0.00 | 0.00 | 0.00 | 0.00 | 0.00 | 0.00 |
| OTRAS INVERSIONES FINANCIERAS | 0.00 | 0.00 | 0.00 | 0.00 | 0.00 | 0.00 |
| PROVISIONES PARA CONTINGENCIAS Y OTRAS EROGACIONES ESPECIALES | 0.00 | 0.00 | 0.00 | 0.00 | 0.00 | 0.00 |
| PARTICIPACIONES Y APORTACIONES | 0.00 | 0.00 | 0.00 | 0.00 | 0.00 | 0.00 |
| PARTICIPACIONES | 0.00 | 0.00 | 0.00 | 0.00 | 0.00 | 0.00 |
| APORTACIONES | 0.00 | 0.00 | 0.00 | 0.00 | 0.00 | 0.00 |
| CONVENIOS | 0.00 | 0.00 | 0.00 | 0.00 | 0.00 | 0.00 |
| DEUDA PÚBLICA | 0.00 | 0.00 | 0.00 | 0.00 | 0.00 | 0.00 |
| AMORTIZACIÓN DE LA DEUDA PÚBLICA | 0.00 | 0.00 | 0.00 | 0.00 | 0.00 | 0.00 |
| INTERESES DE LA DEUDA PÚBLICA | 0.00 | 0.00 | 0.00 | 0.00 | 0.00 | 0.00 |
| COMISIONES DE LA DEUDA PÚBLICA | 0.00 | 0.00 | 0.00 | 0.00 | 0.00 | 0.00 |
| GASTOS DE LA DEUDA PÚBLICA | 0.00 | 0.00 | 0.00 | 0.00 | 0.00 | 0.00 |
| COSTO POR COBERTURAS | 0.00 | 0.00 | 0.00 | 0.00 | 0.00 | 0.00 |
| APOYOS FINANCIEROS | 0.00 | 0.00 | 0.00 | 0.00 | 0.00 | 0.00 |
| ADEUDOS DE EJERCICIOS FISCALES ANTERIORES (ADEFAS) | 0.00 | 0.00 | 0.00 | 0.00 | 0.00 | 0.00 |
| | 269,617,992.20 | 4,173,425.89 | 273,791,418.09 | 115,684,207.46 | 104,974,938.46 | 158,107,210.63 |



SISTEMA ESTATAL PARA EL DESARROLLO INTEGRAL DE LA FAMILIA EN COLIMA
DIRECCION DE ADMINISTRACION Y FINANZAS



ESTADO ANALÍTICO DEL EJERCICIO DEL PRESUPUESTO DE EGRESOS DE ENERO A JUNIO DE 2019
Clasificación por Objeto del Gasto (Capítulo y Concepto)

Bajo protesta de decir verdad declaramos que los Estados Financieros y sus notas, son razonablemente correctos y son responsabilidad del emisor


LICDA. MARINA ALFARO DE ANDA
DIRECTORA GENERAL DEL DIF ESTATAL COLIMA


C.P. ANA GABRIELA RAMOS DIAZ
DIRECTORA DE ADMINISTRACION Y FINANZAS



SISTEMA ESTATAL PARA EL DESARROLLO INTEGRAL DE LA FAMILIA EN COLIMA
DIRECCION DE ADMINISTRACION Y FINANZAS



ESTADO ANALÍTICO DEL EJERCICIO DEL PRESUPUESTO DE EGRESOS DE ENERO A JUNIO DE 2019
Clasificación Económica (por Tipo de Gasto)

| Concepto | Aprobado | Ampliaciones / Reducciones | Modificado | Devengado | Pagado | Subejercicio |
|---|----------------|-------------------------------|----------------|----------------|----------------|----------------|
| GASTO CORRIENTE | 267,702,717.48 | 4,132,108.06 | 271,834,825.54 | 115,650,289.63 | 104,946,616.47 | 156,184,535.91 |
| GASTO DE CAPITAL | 1,915,274.72 | 41,317.83 | 1,956,592.55 | 33,917.83 | 28,321.99 | 1,922,674.72 |
| AMORTIZACION DE LA DEUDA Y DISMINUCION DE PASIVOS | 0.00 | 0.00 | 0.00 | 0.00 | 0.00 | 0.00 |
| PENSIONES Y JUBILACIONES | 0.00 | 0.00 | 0.00 | 0.00 | 0.00 | 0.00 |
| PARTICIPACIONES | 0.00 | 0.00 | 0.00 | 0.00 | 0.00 | 0.00 |
| | 269,617,992.20 | 4,173,425.89 | 273,791,418.09 | 115,684,207.46 | 104,974,938.46 | 158,107,210.63 |

Bajo protesta de decir verdad declaramos que los Estados Financieros y sus notas, son razonablemente correctos y son responsabilidad del emisor


LICDA. MARINA ALFARO DE ANDA
DIRECTORA GENERAL DEL DIF ESTATAL COLIMA


C.P. ANA GABRIELA RAMOS DIAZ
DIRECTORA DE ADMINISTRACION Y FINANZAS



SISTEMA ESTATAL PARA EL DESARROLLO INTEGRAL DE LA FAMILIA EN COLIMA
DIRECCION DE ADMINISTRACION Y FINANZAS




ESTADO ANALÍTICO DEL EJERCICIO DEL PRESUPUESTO DE EGRESOS DE ENERO A JUNIO DE 2019
Clasificación Administrativa

| Concepto | Aprobado | Ampliaciones / Reducciones | Modificado | Devengado | Pagado | Subejercicio |
|--------------------|----------------|-------------------------------|----------------|----------------|----------------|----------------|
| DIF ESTATAL COLIMA | 269,617,992.20 | 4,173,425.89 | 273,791,418.09 | 115,684,207.46 | 104,974,938.46 | 158,107,210.63 |
| | 269,617,992.20 | 4,173,425.89 | 273,791,418.09 | 115,684,207.46 | 104,974,938.46 | 158,107,210.63 |

Bajo protesta de decir verdad declaramos que los Estados Financieros y sus notas, son razonablemente correctos y son responsabilidad del emisor


LICDA. MARINA ALEJO DE ANDA
DIRECTORA GENERAL DEL DIF ESTATAL COLIMA


C.P. ANA GABRIELA RAMOS DIAZ
DIRECTORA DE ADMINISTRACION Y FINANZAS



SISTEMA ESTATAL PARA EL DESARROLLO INTEGRAL DE LA FAMILIA EN COLIMA
DIRECCION DE ADMINISTRACION Y FINANZAS



ESTADO ANALÍTICO DEL EJERCICIO DEL PRESUPUESTO DE EGRESOS DE ENERO A JUNIO DE 2019
Clasificación Funcional (Finalidad y Función)

| Concepto | Aprobado | Ampliaciones / Reducciones | Modificado | Devengado | Pagado | Subejercicio |
|---|-----------------------|-------------------------------|-----------------------|-----------------------|-----------------------|-----------------------|
| GOBIERNO | 0.00 | 0.00 | 0.00 | 0.00 | 0.00 | 0.00 |
| LEGISLACION CVNVBNVBN | 0.00 | 0.00 | 0.00 | 0.00 | 0.00 | 0.00 |
| JUSTICIA | 0.00 | 0.00 | 0.00 | 0.00 | 0.00 | 0.00 |
| COORDINACION DE LA POLITICA DE GOBIERNO | 0.00 | 0.00 | 0.00 | 0.00 | 0.00 | 0.00 |
| RELACIONES EXTERIORES | 0.00 | 0.00 | 0.00 | 0.00 | 0.00 | 0.00 |
| ASUNTOS FINANCIEROS Y HACENDARIOS | 0.00 | 0.00 | 0.00 | 0.00 | 0.00 | 0.00 |
| DEFENSA | 0.00 | 0.00 | 0.00 | 0.00 | 0.00 | 0.00 |
| ASUNTOS DE ORDEDN PUBLICO Y DE SEGURIDAD | 0.00 | 0.00 | 0.00 | 0.00 | 0.00 | 0.00 |
| INVESTIGACION FUNDAMENTAL (BASICA) | 0.00 | 0.00 | 0.00 | 0.00 | 0.00 | 0.00 |
| OTROS SERVICIOS GENERALES | 0.00 | 0.00 | 0.00 | 0.00 | 0.00 | 0.00 |
| DESARROLLO SOCIAL | 269,617,992.20 | 4,173,425.89 | 273,791,418.09 | 115,684,207.46 | 104,974,938.46 | 158,107,210.63 |
| PROTECCION AMBIENTAL | 0.00 | 0.00 | 0.00 | 0.00 | 0.00 | 0.00 |
| VIVIENDA Y SERVICIOS A LA COMUNIDAD | 0.00 | 0.00 | 0.00 | 0.00 | 0.00 | 0.00 |
| SALUD | 0.00 | 0.00 | 0.00 | 0.00 | 0.00 | 0.00 |
| RECREACION, CULTURA Y OTRAS MANIFESTACIONES SOCIALES | 0.00 | 0.00 | 0.00 | 0.00 | 0.00 | 0.00 |
| EDUCACION | 0.00 | 0.00 | 0.00 | 0.00 | 0.00 | 0.00 |
| PROTECCION SOCIAL | 0.00 | 0.00 | 0.00 | 0.00 | 0.00 | 0.00 |
| OTROS ASUNTOS SOCIALES | 269,617,992.20 | 4,173,425.89 | 273,791,418.09 | 115,684,207.46 | 104,974,938.46 | 158,107,210.63 |
| DESARROLLO ECONOMICO | 0.00 | 0.00 | 0.00 | 0.00 | 0.00 | 0.00 |
| ASUNTOS ACONOMICOS, COMERCIALES Y LABORALES EN GENERAL | 0.00 | 0.00 | 0.00 | 0.00 | 0.00 | 0.00 |
| AGROPECUARIA, SILVICULTURA, PESCA Y CAZA | 0.00 | 0.00 | 0.00 | 0.00 | 0.00 | 0.00 |
| COMBUSTIBLE Y ENERGIA | 0.00 | 0.00 | 0.00 | 0.00 | 0.00 | 0.00 |
| MINERIA, MANUFACTURAS Y CONSTRUCCION | 0.00 | 0.00 | 0.00 | 0.00 | 0.00 | 0.00 |
| TRANSPORTE | 0.00 | 0.00 | 0.00 | 0.00 | 0.00 | 0.00 |
| COMUNICACIONES | 0.00 | 0.00 | 0.00 | 0.00 | 0.00 | 0.00 |
| TURISMO | 0.00 | 0.00 | 0.00 | 0.00 | 0.00 | 0.00 |
| INVESTIGACION Y DESARROLLO RELACIONADOS CON ASUNTOS ECONOMICOS | 0.00 | 0.00 | 0.00 | 0.00 | 0.00 | 0.00 |
| OTRAS INDUSTRIAS Y OTROS ASUNTOS ECONOMICOS | 0.00 | 0.00 | 0.00 | 0.00 | 0.00 | 0.00 |
| OTRAS | 0.00 | 0.00 | 0.00 | 0.00 | 0.00 | 0.00 |
| TRNASACCIONES DE LA DEUDA PUBLICA/COSTO FINANCIERO DE LA DEUDA | 0.00 | 0.00 | 0.00 | 0.00 | 0.00 | 0.00 |
| TRANSFERENCIAS, PARTICIPACIONES Y APORTACIONES ENTRE DIFERENTES NIVELES Y ORDENES DE GOBIERNO | 0.00 | 0.00 | 0.00 | 0.00 | 0.00 | 0.00 |
| SANEAMIENTO DEL SISTEMA FINANCIERO | 0.00 | 0.00 | 0.00 | 0.00 | 0.00 | 0.00 |
| ADEUDOS DE EJERCICIOS FISCALES ANTERIORES | 0.00 | 0.00 | 0.00 | 0.00 | 0.00 | 0.00 |
| | 269,617,992.20 | 4,173,425.89 | 273,791,418.09 | 115,684,207.46 | 104,974,938.46 | 158,107,210.63 |



SISTEMA ESTATAL PARA EL DESARROLLO INTEGRAL DE LA FAMILIA EN COLIMA
DIRECCION DE ADMINISTRACION Y FINANZAS

DIF
ESTATAL COLIMA




ESTADO ANALÍTICO DEL EJERCICIO DEL PRESUPUESTO DE EGRESOS DE ENERO A JUNIO DE 2019
Clasificación Funcional (Finalidad y Función)

Bajo protesta de decir verdad declaramos que los Estados Financieros y sus notas, son razonablemente correctos y son responsabilidad del emisor



LICDA. MARINA ALVARO DE ANDA
DIRECTORA GENERAL DEL DIF-ESTATAL COLIMA



C.P. ANA GABRIELA RAMOS DIAZ
DIRECTORA DE ADMINISTRACION Y FINANZAS



SISTEMA ESTATAL PARA EL DESARROLLO INTEGRAL DE LA FAMILIA EN COLIMA
DIRECCION DE ADMINISTRACION Y FINANZAS



ENDEUDAMIENTO NETO
DEL 01 DE ENERO AL 30 DE JUNIO DE 2019

| Identificación de Crédito o Instrumento | Contratación / Colocación A | Amortización B | Endeudamiento Neto C = A - B |
|--|--------------------------------|-------------------|---------------------------------|
| Créditos Bancarios | | | |
| | 0.00 | 0.00 | 0.00 |
| | 0.00 | 0.00 | 0.00 |
| | 0.00 | 0.00 | 0.00 |
| Total Créditos Bancarios | 0.00 | 0.00 | 0.00 |
| Otros Instrumentos de Deuda | | | |
| | 0.00 | 0.00 | 0.00 |
| | 0.00 | 0.00 | 0.00 |
| | 0.00 | 0.00 | 0.00 |
| Total Otros Instrumentos de Deuda | 0.00 | 0.00 | 0.00 |
| TOTAL | 0.00 | 0.00 | 0.00 |

Bajo protesta de decir verdad declaramos que los Estados Financieros y sus notas, son razonablemente correctos y son responsabilidad del emisor


LICDA. MARINA ALFARÓ DE ANDA
DIRECTORA GENERAL DEL DIF ESTATAL COLIMA


C.P. ANA GABRIELA RAMOS DIAZ
DIRECTORA DE ADMINISTRACION Y FINANZAS



INTERESES DE LA DEUDA
DEL 01 DE ENERO AL 30 DE JUNIO DE 2019

| Identificación de Crédito o Instrumento | Devengado | Pagado |
|--|-------------|-------------|
| Créditos Bancarios | | |
| | 0.00 | 0.00 |
| | 0.00 | 0.00 |
| | 0.00 | 0.00 |
| Total de Intereses de Créditos Bancarios | 0.00 | 0.00 |
| Otros Instrumentos de Deuda | | |
| | 0.00 | 0.00 |
| | 0.00 | 0.00 |
| | 0.00 | 0.00 |
| Total de Intereses de Otros Instrumentos de Deuda | 0.00 | 0.00 |
| TOTAL | 0.00 | 0.00 |

Bajo protesta de decir verdad declaramos que los Estados Financieros y sus notas, son razonablemente correctos y son responsabilidad del emisor


LICDA. MARINA ALFARO DE ANDA
DIRECTORA GENERAL DEL DIF ESTATAL COLIMA


C.P. ANA GABRIELA RAMOS DIAZ
DIRECTORA DE ADMINISTRACION Y FINANZAS



SISTEMA ESTATAL PARA EL DESARROLLO INTEGRAL DE LA FAMILIA EN COLIMA
DIRECCION DE ADMINISTRACION Y FINANZAS

DIF
ESTATAL COLIMA



GASTO POR CATEGORÍA PROGRAMÁTICA
ENERO A JUNIO DE 2019

| Concepto | Aprobado | Ampliaciones / Reducciones | Modificado | Devengado | Pagado | Subejercicio |
|--|-----------------------|-------------------------------|-----------------------|-----------------------|-----------------------|-----------------------|
| SUBSIDIOS: SECTOR SOCIAL Y PRIVADO O ENTIDADES FEDERATIVAS Y MUNICIPIOS | | | | | | |
| SUJETOS A REGLAS DE OPERACIÓN | 0.00 | 0.00 | 0.00 | 0.00 | 0.00 | 0.00 |
| OTROS SUBSIDIOS | 0.00 | 0.00 | 0.00 | 0.00 | 0.00 | 0.00 |
| DESEMPEÑO DE LAS FUNCIONES | | | | | | |
| PRESTACIÓN DE SERVICIOS PÚBLICOS | 269,617,992.20 | 4,173,425.89 | 273,791,418.09 | 115,684,207.46 | 104,974,938.46 | 158,107,210.63 |
| PROVISIÓN DE BIENES PÚBLICOS | 0.00 | 0.00 | 0.00 | 0.00 | 0.00 | 0.00 |
| PLANEACIÓN, SEGUIMIENTO Y EVALUACIÓN DE POLÍTICAS PÚBLICAS | 0.00 | 0.00 | 0.00 | 0.00 | 0.00 | 0.00 |
| PROMOCIÓN Y FOMENTO | 0.00 | 0.00 | 0.00 | 0.00 | 0.00 | 0.00 |
| REGULACIÓN Y SUPERVISIÓN | 0.00 | 0.00 | 0.00 | 0.00 | 0.00 | 0.00 |
| FUNCIONES DE LAS FUERZAS ARMADAS (ÚNICAMENTE GOBIERNO FEDERAL) | 0.00 | 0.00 | 0.00 | 0.00 | 0.00 | 0.00 |
| ESPECÍFICOS | 0.00 | 0.00 | 0.00 | 0.00 | 0.00 | 0.00 |
| PROYECTOS DE INVERSIÓN | 0.00 | 0.00 | 0.00 | 0.00 | 0.00 | 0.00 |
| ADMINISTRATIVOS Y DE APOYO | | | | | | |
| APOYO AL PROCESO PRESUPUESTARIO Y PARA MEJORAR LA EFICIENCIA INSTITUCIONAL | 0.00 | 0.00 | 0.00 | 0.00 | 0.00 | 0.00 |
| APOYO A LA FUNCIÓN PÚBLICA Y AL MEJORAMIENTO DE LA GESTIÓN OPERACIONES AJENAS | 0.00 | 0.00 | 0.00 | 0.00 | 0.00 | 0.00 |
| COMPROMISOS | | | | | | |
| OBLIGACIONES DE CUMPLIMIENTO DE RESOLUCIÓN JURISDICCIONAL DESASTRES NATURALES | 0.00 | 0.00 | 0.00 | 0.00 | 0.00 | 0.00 |
| OBLIGACIONES | | | | | | |
| PENSIONES Y JUBILACIONES | 0.00 | 0.00 | 0.00 | 0.00 | 0.00 | 0.00 |
| APORTACIONES A LA SEGURIDAD SOCIAL | 0.00 | 0.00 | 0.00 | 0.00 | 0.00 | 0.00 |
| APORTACIONES A FONDOS DE ESTABILIZACIÓN | 0.00 | 0.00 | 0.00 | 0.00 | 0.00 | 0.00 |
| APORTACIONES A FONDOS DE INVERSIÓN Y REESTRUCTURA DE PENSIONES | 0.00 | 0.00 | 0.00 | 0.00 | 0.00 | 0.00 |
| PROGRAMAS DE GASTO FEDERALIZADO (GOBIERNO FEDERAL) | | | | | | |
| GASTO FEDERALIZADO | 0.00 | 0.00 | 0.00 | 0.00 | 0.00 | 0.00 |
| OTROS | | | | | | |
| PARTICIPACIONES A ENTIDADES FEDERATIVAS Y MUNICIPIOS | 0.00 | 0.00 | 0.00 | 0.00 | 0.00 | 0.00 |
| COSTO FINANCIERO, DEUDA O APOYOS A DEUDORES Y AHORRADORES DE LA BANCA | 0.00 | 0.00 | 0.00 | 0.00 | 0.00 | 0.00 |
| ADEUDOS DE EJERCICIOS FISCALES ANTERIORES | 0.00 | 0.00 | 0.00 | 0.00 | 0.00 | 0.00 |
| TOTAL DEL GASTO | 269,617,992.20 | 4,173,425.89 | 273,791,418.09 | 115,684,207.46 | 104,974,938.46 | 158,107,210.63 |



SISTEMA ESTATAL PARA EL DESARROLLO INTEGRAL DE LA FAMILIA EN COLIMA
DIRECCION DE ADMINISTRACION Y FINANZAS



GASTO POR CATEGORÍA PROGRAMÁTICA
ENERO A JUNIO DE 2019

Bajo protesta de decir verdad declaramos que los Estados Financieros y sus notas, son razonablemente correctos y son responsabilidad del emisor


LICDA. MARINA ALFARO DE ANDA
DIRECTORA GENERAL DEL DIF ESTATAL COLIMA


C.P. ANA GABRIELA RAMOS DIAZ
DIRECTORA DE ADMINISTRACION Y FINANZAS



SISTEMA ESTATAL PARA EL DESARROLLO INTEGRAL DE LA FAMILIA EN COLIMA
DIRECCION DE ADMINISTRACION Y FINANZAS



Conciliación entre los Ingresos Presupuestarios y Contables al 30/06/2019
(Cifras en pesos)

| | | |
|--|------|-----------------------|
| 1. INGRESOS PRESUPUESTARIOS | | 129,754,940.87 |
| 2. MÁS INGRESOS CONTABLES NO PRESUPUESTARIOS | | 0.00 |
| INCREMENTO POR VARIACIÓN DE INVENTARIOS | 0.00 | |
| DISMINUCIÓN DEL EXCESO DE ESTIMACIONES POR PÉRDIDA O DETERIORO U OBSOLESCENCIA | 0.00 | |
| DISMINUCIÓN DEL EXCESO DE PROVISIONES | 0.00 | |
| OTROS INGRESOS Y BENEFICIOS VARIOS | 0.00 | |
| OTROS INGRESOS CONTABLES NO PRESUPUESTARIOS | 0.00 | |
| 3. MENOS INGRESOS PRESUPUESTARIOS NO CONTABLES | | 0.00 |
| PRODUCTOS DE CAPITAL | 0.00 | |
| APROVECHAMIENTOS DE CAPITAL | 0.00 | |
| INGRESOS DERIVADOS DE FINANCIAMIENTOS | 0.00 | |
| OTROS INGRESOS PRESUPUESTARIOS NO CONTABLES | 0.00 | |
| 4. INGRESOS CONTABLES (4 = 1 + 2 - 3) | | 129,754,940.87 |


Bajo protesta de decir verdad declaramos que los Estados Financieros y sus notas, son razonablemente correctos y son responsabilidad del emisor


LICDA. MARINA ALFARO DE ANDA
DIRECTORA GENERAL DEL DIF ESTATAL COLIMA


C.P. ANA GABRIELA RAMOS DIAZ
DIRECTORA DE ADMINISTRACION Y FINANZAS



SISTEMA ESTATAL PARA EL DESARROLLO INTEGRAL DE LA FAMILIA EN COLIMA
DIRECCION DE ADMINISTRACION Y FINANZAS



Conciliación entre los Egresos Presupuestarios y los Gastos Contables al 30/06/2019
(Cifras en pesos)

| | | |
|--|-----------|----------------|
| 1. TOTAL DE EGRESOS (PRESUPUESTARIOS) | | 115,669,261.96 |
| 2. MENOS EGRESOS PRESUPUESTARIOS NO CONTABLES | | 33,917.83 |
| MOBILIARIO Y EQUIPO DE ADMINISTRACIÓN | 24,042.00 | |
| MOBILIARIO Y EQUIPO EDUCACIONAL Y RECREATIVO | 0.00 | |
| EQUIPO E INSTRUMENTAL MÉDICO Y DE LABORATORIO | 5,595.84 | |
| VEHÍCULOS Y EQUIPO DE TRANSPORTE | 0.00 | |
| EQUIPO DE DEFENSA Y SEGURIDAD | 0.00 | |
| MAQUINARIA, OTROS EQUIPOS Y HERRAMIENTAS | 4,279.99 | |
| ACTIVOS BIOLÓGICOS | 0.00 | |
| BIENES INMUEBLES | 0.00 | |
| ACTIVOS INTANGIBLES | 0.00 | |
| OBRA PÚBLICA EN BIENES PROPIOS | 0.00 | |
| ACCIONES Y PARTICIPACIONES DE CAPITAL | 0.00 | |
| COMPRA DE TÍTULOS Y VALORES | 0.00 | |
| INVERSIONES EN FIDEICOMISOS, MANDATOS Y OTROS ANÁLOGOS | 0.00 | |
| PROVISIONES PARA CONTINGENCIAS Y OTRAS EROGACIONES ESPECIALES | 0.00 | |
| AMORTIZACIÓN DE LA DEUDA PÚBLICA | 0.00 | |
| OTROS EGRESOS PRESUPUESTALES NO CONTABLES | | 0.00 |
| 3. MAS GASTOS CONTABLES NO PRESUPUESTALES | | 0.00 |
| ESTIMACIONES, DEPRECIACIONES, DETERIOROS, AMORTIZACIONES, PROVISIONES Y RESERVAS | 0.00 | |
| VARIACION DE INVENTARIOS | 0.00 | |
| PERDIDAS POR CONSTITUCION DE ESTIMACIONES, DETERIOROS, PROVISIONES Y RESERVAS | 0.00 | |
| OTROS GASTOS | 0.00 | |
| GASTOS EXTRAORDINARIOS | 0.00 | |
| OTRAS PERDIDAS | 0.00 | |
| OTROS GASTOS CONTABLES NO PRESUPUESTALES | | 0.00 |
| 4. TOTAL DE GASTO CONTABLE (4 = 1 + 2 - 3) | | 115,635,344.13 |

Bajo protesta de decir verdad declaramos que los Estados Financieros y sus notas, son razonablemente correctos y son responsabilidad del emisor


LICDA. MARINA ALVARO DE ANDA
DIRECTORA GENERAL DEL DIF ESTATAL COLIMA


C.P. ANA GABRIELA RAMOS DIAZ
DIRECTORA DE ADMINISTRACION Y FINANZAS



SISTEMA ESTATAL PARA EL DESARROLLO INTEGRAL DE LA FAMILIA EN COLIMA
DIRECCION DE ADMINISTRACION Y FINANZAS

DIF
ESTATAL COLIMA



**INDICADORES DE POSTURA FISCAL
DEL 01 DE ENERO AL 30 DE JUNIO DE 2019**

| Concepto | Estimado | Devengado | Pagado |
|---|-----------------------|-----------------------|-----------------------|
| I. INGRESOS PRESUPUESTARIOS (I=1+2) | 271,785,879.06 | 129,754,940.87 | 129,754,940.87 |
| 1. INGRESOS DEL GOBIERNO DE LA ENTIDAD FEDERATIVA | 268,656,879.06 | 126,883,953.25 | 126,883,953.25 |
| 2. INGRESOS DEL SECTOR PARAESTATAL | 3,129,000.00 | 2,870,987.62 | 2,870,987.62 |
| II. EGRESOS PRESUPUESTARIOS (II=3+4) | 269,617,992.24 | 115,684,207.46 | 104,974,938.46 |
| 3. EGRESOS DEL GOBIERNO DE LA ENTIDAD FEDERATIVA | 269,617,992.24 | 115,684,207.46 | 104,974,938.46 |
| 4. EGRESOS DEL SECTOR PARAESTATAL | 0.00 | 0.00 | 0.00 |
| III. BALANCE PRESUPUESTARIO (SUPERAVIT O DEFICIT) (III = I - II) | 2,167,886.82 | 14,070,733.41 | 24,780,002.41 |
| Concepto | Estimado | Devengado | Pagado |
| III. BALANCE PRESUPUESTARIO (SUPERAVIT O DEFICIT) | 2,167,886.82 | 14,070,733.41 | 24,780,002.41 |
| IV. INTERESES COMISIONES Y GASTOS DE LA DEUDA | 0.00 | 0.00 | 0.00 |
| V. BALANCE PRIMARIO (SUPERAVIT O DEFICIT) (V = III - IV) | 2,167,886.82 | 14,070,733.41 | 24,780,002.41 |
| Concepto | Estimado | Devengado | Pagado |
| A. FINANCIAMIENTO | 0.00 | 0.00 | 0.00 |
| B. AMORTIZACION DE LA DEUDA | 0.00 | 0.00 | 0.00 |
| C. ENDEUDAMIENTO O DESENDEUDAMIENTO (C = A - B) | 0.00 | 0.00 | 0.00 |

Bajo protesta de decir verdad declaramos que los Estados Financieros y sus notas, son razonablemente correctos y son responsabilidad del emisor


LICDA. MARINA ALFARO DE ANDA
DIRECTORA GENERAL DEL DIF ESTATAL COLIMA


C.P. ANA GABRIELA RAMOS DIAZ
DIRECTORA DE ADMINISTRACION Y FINANZAS