




ESTADO ANALITICO DE INGRESOS
DEL 01 DE ENERO AL 31 DE MARZO DE 2019

| Rubro de Ingresos | Estimado | Ampliaciones / Reducciones | Modificado | Devengado | Recaudado | Diferencia |
|---|----------------|-------------------------------|----------------|---------------|---------------|-----------------|
| IMPUESTOS | 0.00 | 0.00 | 0.00 | 0.00 | 0.00 | 0.00 |
| CUOTAS Y APORTACIONES DE SEGURIDAD SOCIAL | 0.00 | 0.00 | 0.00 | 0.00 | 0.00 | 0.00 |
| CONTRIBUCIONES DE MEJORAS | 0.00 | 0.00 | 0.00 | 0.00 | 0.00 | 0.00 |
| DERECHOS | 0.00 | 0.00 | 0.00 | 0.00 | 0.00 | 0.00 |
| PRODUCTOS DE TIPO CORRIENTE | 144,000.00 | 1,833,066.83 | 1,977,066.83 | 223,562.79 | 223,562.79 | 79,562.79 |
| PRODUCTOS DE TIPO CORRIENTE | 144,000.00 | 1,833,066.83 | 1,977,066.83 | 223,562.79 | 223,562.79 | 79,562.79 |
| PRODUCTOS DE CAPITAL | 0.00 | 0.00 | 0.00 | 0.00 | 0.00 | 0.00 |
| APROVECHAMIENTOS DE TIPO CORRIENTE | 712,619.46 | 99,082.65 | 811,702.11 | 99,082.65 | 99,082.65 | -613,536.81 |
| APROVECHAMIENTOS DE TIPO CORRIENTE | 712,619.46 | 99,082.65 | 811,702.11 | 99,082.65 | 99,082.65 | -613,536.81 |
| APROVECHAMIENTOS DE CAPITAL | 0.00 | 0.00 | 0.00 | 0.00 | 0.00 | 0.00 |
| INGRESOS POR VENTA DE BIENES Y SERVICIOS | 3,129,000.00 | 413,762.21 | 3,542,762.21 | 1,495,360.70 | 1,495,360.70 | -1,633,639.30 |
| PARTICIPACIONES Y APORTACIONES | 0.00 | 0.00 | 0.00 | 0.00 | 0.00 | 0.00 |
| TRANSFERENCIAS, ASIGNACIONES, SUBSIDIOS Y OTRAS AYUDAS | 263,464,502.74 | 0.00 | 263,464,502.74 | 62,619,597.87 | 62,619,597.87 | -200,844,904.87 |
| INGRESOS DERIVADOS DE FINANCIAMIENTO | 0.00 | 0.00 | 0.00 | 0.00 | 0.00 | 0.00 |
| TOTAL | 267,450,122.20 | 2,345,911.69 | 269,796,033.89 | 64,437,604.01 | 64,437,604.01 | -203,012,518.19 |

| Estado Analítico de Ingresos por Fuente de Financiamiento | Estimado | Ampliaciones / Reducciones | Modificado | Devengado | Recaudado | Diferencia |
|---|----------------|-------------------------------|----------------|---------------|---------------|-----------------|
| INGRESOS DEL GOBIERNO | 264,321,122.20 | 1,932,149.48 | 266,253,271.68 | 62,942,243.31 | 62,942,243.31 | -201,378,878.89 |
| IMPUESTOS | 0.00 | 0.00 | 0.00 | 0.00 | 0.00 | 0.00 |
| CONTRIBUCIONES DE MEJORAS | 0.00 | 0.00 | 0.00 | 0.00 | 0.00 | 0.00 |
| DERECHOS | 0.00 | 0.00 | 0.00 | 0.00 | 0.00 | 0.00 |
| PRODUCTOS DE TIPO CORRIENTE | 144,000.00 | 1,833,066.83 | 1,977,066.83 | 223,562.79 | 223,562.79 | 79,562.79 |
| PRODUCTOS DE TIPO CORRIENTE | 144,000.00 | 1,833,066.83 | 1,977,066.83 | 223,562.79 | 223,562.79 | 79,562.79 |
| PRODUCTOS DE CAPITAL | 0.00 | 0.00 | 0.00 | 0.00 | 0.00 | 0.00 |
| APROVECHAMIENTOS DE TIPO CORRIENTE | 712,619.46 | 99,082.65 | 811,702.11 | 99,082.65 | 99,082.65 | -613,536.81 |
| APROVECHAMIENTOS DE TIPO CORRIENTE | 712,619.46 | 99,082.65 | 811,702.11 | 99,082.65 | 99,082.65 | -613,536.81 |
| APROVECHAMIENTOS DE CAPITAL | 0.00 | 0.00 | 0.00 | 0.00 | 0.00 | 0.00 |
| PARTICIPACIONES Y APORTACIONES | 0.00 | 0.00 | 0.00 | 0.00 | 0.00 | 0.00 |
| TRANSFERENCIAS, ASIGNACIONES, SUBSIDIOS Y OTRAS AYUDAS | 263,464,502.74 | 0.00 | 263,464,502.74 | 62,619,597.87 | 62,619,597.87 | -200,844,904.87 |
| INGRESOS DERIVADOS DE FINANCIAMIENTO | 0.00 | 0.00 | 0.00 | 0.00 | 0.00 | 0.00 |
| INGRESOS DE ORGANISMOS Y EMPRESAS | 3,129,000.00 | 413,762.21 | 3,542,762.21 | 1,495,360.70 | 1,495,360.70 | -1,633,639.30 |
| CUOTAS Y APORTACIONES DE SEGURIDAD SOCIAL | 0.00 | 0.00 | 0.00 | 0.00 | 0.00 | 0.00 |
| INGRESOS POR VENTA DE BIENES Y SERVICIOS | 3,129,000.00 | 413,762.21 | 3,542,762.21 | 1,495,360.70 | 1,495,360.70 | -1,633,639.30 |
| TRANSFERENCIAS, ASIGNACIONES, SUBSIDIOS Y OTRAS AYUDAS | 0.00 | 0.00 | 0.00 | 0.00 | 0.00 | 0.00 |

[Firma]



ESTADO ANALÍTICO DE INGRESOS
 DEL 01 DE ENERO AL 31 DE MARZO DE 2019

| Rubro de Ingresos | Estimado | Ampliaciones / Reducciones | Modificado | Devengado | Recaudado | Diferencia |
|--------------------------------------|-----------------------|-------------------------------|-----------------------|----------------------------|----------------------|------------------------|
| INGRESOS DERIVADOS DE FINANCIAMIENTO | 0.00 | 0.00 | 0.00 | 0.00 | 0.00 | 0.00 |
| INGRESOS DERIVADOS DE FINANCIAMIENTO | 0.00 | 0.00 | 0.00 | 0.00 | 0.00 | 0.00 |
| TOTAL | 267,450,122.20 | 2,345,911.69 | 269,796,033.89 | 64,437,604.01 | 64,437,604.01 | -203,012,518.19 |
| | | | | INGRESOS EXCEDENTES | | |

Bajo protesta de decir verdad declaramos que los Estados Financieros y sus notas, son razonablemente correctos y son responsabilidad del emisor


 LICDA. MARINA ALVARO DE ANDA
 DIRECTORA GENERAL DEL DIF ESTATAL COLIMA


 C.P. ANA GABRIELA RAMOS DIAZ
 DIRECTORA DE ADMINISTRACION Y FINANZAS



ESTADO ANALÍTICO DE INGRESOS DE ENERO A MARZO DE 2019
Clasificación por Rubro

| Concepto | Estimado | Ampliaciones / Reducciones | Modificado | Devengado | Recaudado | Diferencia |
|--|-----------------------|-------------------------------|-----------------------|----------------------|----------------------|------------------------|
| IMPUESTOS | 0.00 | 0.00 | 0.00 | 0.00 | 0.00 | 0.00 |
| CUOTAS Y APORTACIONES DE SEGURIDAD SOCIAL | 0.00 | 0.00 | 0.00 | 0.00 | 0.00 | 0.00 |
| CONTRIBUCIONES DE MEJORAS | 0.00 | 0.00 | 0.00 | 0.00 | 0.00 | 0.00 |
| DERECHOS | 0.00 | 0.00 | 0.00 | 0.00 | 0.00 | 0.00 |
| PRODUCTOS DE TIPO CORRIENTE | 144,000.00 | 1,833,066.83 | 1,977,066.83 | 223,562.79 | 223,562.79 | 79,562.79 |
| PRODUCTOS DE TIPO CORRIENTE | 144,000.00 | 1,833,066.83 | 1,977,066.83 | 223,562.79 | 223,562.79 | 79,562.79 |
| APROVECHAMIENTOS DE TIPO CORRIENTE | 712,619.46 | 99,082.65 | 811,702.11 | 99,082.65 | 99,082.65 | -613,536.81 |
| APROVECHAMIENTOS DE TIPO CORRIENTE | 712,619.46 | 99,082.65 | 811,702.11 | 99,082.65 | 99,082.65 | -613,536.81 |
| INGRESOS POR VENTA DE BIENES Y SERVICIOS | 3,129,000.00 | 413,762.21 | 3,542,762.21 | 1,495,360.70 | 1,495,360.70 | -1,633,639.30 |
| INGRESOS POR VENTAS DE BIENES Y SERVICIOS DE ORGANISMOS DESCENTRALIZADOS | 3,129,000.00 | 413,762.21 | 3,542,762.21 | 1,495,360.70 | 1,495,360.70 | -1,633,639.30 |
| PARTICIPACIONES Y APORTACIONES | 0.00 | 0.00 | 0.00 | 0.00 | 0.00 | 0.00 |
| TRANSFERENCIAS, ASIGNACIONES, SUBSIDIOS Y OTRAS AYUDAS | 263,464,502.74 | 0.00 | 263,464,502.74 | 62,619,597.87 | 62,619,597.87 | -200,844,904.87 |
| SUBSIDIOS Y SUBVENCIONES | 263,464,502.74 | 0.00 | 263,464,502.74 | 62,091,692.32 | 62,091,692.32 | -201,372,810.42 |
| AYUDAS SOCIALES | 0.00 | 0.00 | 0.00 | 527,905.55 | 527,905.55 | 527,905.55 |
| TOTAL | 267,450,122.20 | 2,345,911.69 | 269,796,033.89 | 64,437,604.01 | 64,437,604.01 | -203,012,518.19 |

Bajo protesta de decir verdad declaramos que los Estados Financieros y sus notas, son razonablemente correctos y son responsabilidad del emisor


LICDA. MARINA ALFARO DE ANDA
DIRECTORA GENERAL DEL DIF ESTATAL COLIMA


C.P. ANA GABRIELA RAMOS DIAZ
DIRECTORA DE ADMINISTRACION Y FINANZAS



SISTEMA ESTATAL PARA EL DESARROLLO INTEGRAL DE LA FAMILIA EN COLIMA
DIRECCION DE ADMINISTRACION Y FINANZAS



ESTADO ANALÍTICO DEL EJERCICIO DEL PRESUPUESTO DE EGRESOS DE ENERO A MARZO DE 2019
Clasificación por Objeto del Gasto (Capítulo y Concepto)

| Concepto | Aprobado | Ampliaciones / Reducciones | Modificado | Devengado | Pagado | Subejercicio |
|---|-----------------------|-------------------------------|-----------------------|----------------------|----------------------|-----------------------|
| SERVICIOS PERSONALES | 177,389,128.83 | 205,036.55 | 177,594,165.38 | 38,723,719.17 | 38,723,719.17 | 138,870,446.21 |
| REMUNERACIONES AL PERSONAL DE CARÁCTER PERMANENTE | 53,876,755.15 | -25,640,605.51 | 28,236,149.64 | 12,877,842.54 | 12,877,842.54 | 15,358,307.10 |
| REMUNERACIONES AL PERSONAL DE CARÁCTER TRANSITORIO | 10,218,366.83 | 2,207,984.84 | 12,426,351.67 | 2,243,688.66 | 2,243,688.66 | 10,182,663.01 |
| REMUNERACIONES ADICIONALES Y ESPECIALES | 32,607,518.65 | 4,886,687.25 | 37,494,205.90 | 4,887,112.25 | 4,887,112.25 | 32,607,093.65 |
| SEGURIDAD SOCIAL | 11,492,223.99 | 3,599,628.18 | 15,091,852.17 | 3,560,899.99 | 3,560,899.99 | 11,530,952.18 |
| OTRAS PRESTACIONES SOCIALES Y ECONOMICAS | 62,256,714.65 | 13,507,146.06 | 75,763,860.71 | 13,509,980.00 | 13,509,980.00 | 62,253,880.71 |
| PREVISIONES | 0.00 | 0.00 | 0.00 | 0.00 | 0.00 | 0.00 |
| PAGO DE ESTÍMULOS A SERVIDORES PÚBLICOS | 6,937,549.56 | 1,644,195.73 | 8,581,745.29 | 1,644,195.73 | 1,644,195.73 | 6,937,549.56 |
| MATERIALES Y SUMINISTROS | 75,377,442.30 | -141,778.15 | 75,235,664.15 | 10,484,896.02 | 5,426,693.02 | 64,750,768.13 |
| MATERIALES DE ADMINISTRACIÓN, EMISIÓN DE DOCUMENTOS Y ARTÍCULOS OFICIALES | 1,490,949.12 | -1,160,626.79 | 330,322.33 | 175,051.45 | 109,780.90 | 155,270.88 |
| ALIMENTOS Y UTENSILIOS | 72,278,946.14 | 655,119.26 | 72,934,065.40 | 9,927,914.67 | 5,083,995.81 | 63,006,150.73 |
| MATERIAS PRIMAS Y MATERIALES DE PRODUCCIÓN Y COMERCIALIZACIÓN | 2,500.00 | 2,984.49 | 5,484.49 | 36,308.00 | 0.00 | -30,823.51 |
| MATERIALES Y ARTÍCULOS DE CONSTRUCCIÓN Y REPARACIÓN | 87,373.92 | 26,845.00 | 114,218.92 | 23,664.93 | 19,279.41 | 90,553.99 |
| PRODUCTOS QUÍMICOS, FARMACÉUTICOS Y DE LABORATORIO | 189,440.76 | 77,710.69 | 267,151.45 | 39,513.73 | 24,263.74 | 227,637.72 |
| COMBUSTIBLES, LUBRICANTES Y ADITIVOS | 1,005,477.12 | 139,044.89 | 1,144,522.01 | 213,792.21 | 143,213.39 | 930,729.80 |
| VESTUARIO, BLANCOS, PRENDAS DE PROTECCIÓN Y ARTÍCULOS DEPORTIVOS | 71,964.96 | 8,927.65 | 80,892.61 | 7,011.87 | 5,611.87 | 73,880.74 |
| MATERIALES Y SUMINISTROS PARA SEGURIDAD | 0.00 | 0.00 | 0.00 | 0.00 | 0.00 | 0.00 |
| HERRAMIENTAS, REFACCIONES Y ACCESORIOS MENORES | 250,790.28 | 108,216.66 | 359,006.94 | 61,639.16 | 40,547.90 | 297,367.78 |
| SERVICIOS GENERALES | 8,396,840.19 | 1,636,307.44 | 10,033,147.63 | 1,653,237.95 | 1,500,388.37 | 8,379,909.68 |
| SERVICIOS BÁSICOS | 1,510,018.80 | 431,115.83 | 1,941,134.63 | 445,753.96 | 423,124.07 | 1,495,380.67 |
| SERVICIOS DE ARRENDAMIENTO | 113,194.92 | 10,381.07 | 123,575.99 | 18,613.07 | 10,381.07 | 104,962.92 |
| SERVICIOS PROFESIONALES, CIENTÍFICOS, TÉCNICOS Y OTROS SERVICIOS | 281,985.84 | 38,540.80 | 320,526.64 | 52,785.14 | 37,240.80 | 267,741.50 |
| SERVICIOS FINANCIEROS, BANCARIOS Y COMERCIALES | 246,524.64 | 84,915.67 | 331,440.31 | 84,915.67 | 84,915.67 | 246,524.64 |
| SERVICIOS DE INSTALACIÓN, REPARACIÓN, MANTENIMIENTO Y CONSERVACION | 2,050,851.32 | 164,557.89 | 2,215,409.21 | 130,965.73 | 63,421.77 | 2,084,443.48 |
| SERVICIOS DE COMUNICACION SOCIAL Y PUBLICIDAD | 174.00 | 0.00 | 174.00 | 0.00 | 0.00 | 174.00 |
| SERVICIOS DE TRASLADO Y VIÁTICOS | 188,565.48 | 47,102.32 | 235,667.80 | 20,533.82 | 20,533.82 | 215,133.98 |
| SERVICIOS OFICIALES | 370,000.08 | 38,660.15 | 408,660.23 | 80,148.44 | 44,891.45 | 328,511.79 |
| OTROS SERVICIOS GENERALES | 3,635,525.11 | 821,033.71 | 4,456,558.82 | 819,522.12 | 815,879.72 | 3,637,036.70 |
| TRANSFERENCIAS, ASIGNACIONES, SUBSIDIOS Y OTRAS AYUDAS | 3,960,000.72 | 634,353.85 | 4,594,354.57 | 731,554.05 | 605,147.46 | 3,862,800.52 |
| TRANSFERENCIAS INTERNAS Y ASIGNACIONES AL SECTOR PÚBLICO | 0.00 | 15,779.83 | 15,779.83 | 15,779.83 | 15,779.83 | 0.00 |
| TRANSFERENCIAS AL RESTO DEL SECTOR PÚBLICO | 0.00 | 0.00 | 0.00 | 0.00 | 0.00 | 0.00 |
| SUBSIDIOS Y SUBVENCIONES | 0.00 | 0.00 | 0.00 | 0.00 | 0.00 | 0.00 |
| AYUDAS SOCIALES | 3,960,000.72 | 618,574.02 | 4,578,574.74 | 715,774.22 | 589,367.63 | 3,862,800.52 |
| PENSIONES Y JUBILACIONES | 0.00 | 0.00 | 0.00 | 0.00 | 0.00 | 0.00 |
| TRANSFERENCIAS A FIDEICOMISOS, MANDATOS Y OTROS ANÁLOGOS | 0.00 | 0.00 | 0.00 | 0.00 | 0.00 | 0.00 |
| TRANSFERENCIAS A LA SEGURIDAD SOCIAL | 0.00 | 0.00 | 0.00 | 0.00 | 0.00 | 0.00 |



SISTEMA ESTATAL PARA EL DESARROLLO INTEGRAL DE LA FAMILIA EN COLIMIA
DIRECCION DE ADMINISTRACION Y FINANZAS



ESTADO ANALÍTICO DEL EJERCICIO DEL PRESUPUESTO DE EGRESOS DE ENERO A MARZO DE 2019
Clasificación por Objeto del Gasto (Capítulo y Concepto)

| Concepto | Aprobado | Ampliaciones / Reducciones | Modificado | Devengado | Pagado | Subejercicio |
|---|-----------------------|-------------------------------|-----------------------|----------------------|----------------------|-----------------------|
| DONATIVOS | 0.00 | 0.00 | 0.00 | 0.00 | 0.00 | 0.00 |
| TRANSFERENCIAS AL EXTERIOR | 0.00 | 0.00 | 0.00 | 0.00 | 0.00 | 0.00 |
| BIENES MUEBLES, INMUEBLES E INTANGIBLES | 0.00 | 11,992.00 | 11,992.00 | 11,992.00 | 11,992.00 | 0.00 |
| MOBILIARIO Y EQUIPO DE ADMINISTRACIÓN | 0.00 | 11,992.00 | 11,992.00 | 11,992.00 | 11,992.00 | 0.00 |
| MOBILIARIO Y EQUIPO EDUCACIONAL Y RECREATIVO | 0.00 | 0.00 | 0.00 | 0.00 | 0.00 | 0.00 |
| EQUIPO E INSTRUMENTAL MÉDICO Y DE LABORATORIO | 0.00 | 0.00 | 0.00 | 0.00 | 0.00 | 0.00 |
| VEHÍCULOS Y EQUIPO DE TRANSPORTE | 0.00 | 0.00 | 0.00 | 0.00 | 0.00 | 0.00 |
| EQUIPO DE DEFENSA Y SEGURIDAD | 0.00 | 0.00 | 0.00 | 0.00 | 0.00 | 0.00 |
| MAQUINARIA, OTROS EQUIPOS Y HERRAMIENTAS | 0.00 | 0.00 | 0.00 | 0.00 | 0.00 | 0.00 |
| ACTIVOS BIOLÓGICOS | 0.00 | 0.00 | 0.00 | 0.00 | 0.00 | 0.00 |
| BIENES INMUEBLES | 0.00 | 0.00 | 0.00 | 0.00 | 0.00 | 0.00 |
| ACTIVOS INTANGIBLES | 0.00 | 0.00 | 0.00 | 0.00 | 0.00 | 0.00 |
| INVERSIÓN PÚBLICA | 0.00 | 0.00 | 0.00 | 0.00 | 0.00 | 0.00 |
| OBRA PÚBLICA EN BIENES DE DOMINIO PÚBLICO | 0.00 | 0.00 | 0.00 | 0.00 | 0.00 | 0.00 |
| OBRA PÚBLICA EN BIENES PROPIOS | 0.00 | 0.00 | 0.00 | 0.00 | 0.00 | 0.00 |
| PROYECTOS PRODUCTIVOS Y ACCIONES DE FOMENTO | 0.00 | 0.00 | 0.00 | 0.00 | 0.00 | 0.00 |
| INVERSIONES FINANCIERAS Y OTRAS PROVISIONES | 0.00 | 0.00 | 0.00 | 0.00 | 0.00 | 0.00 |
| INVERSIONES PARA EL FOMENTO DE ACTIVIDADES PRODUCTIVAS | 0.00 | 0.00 | 0.00 | 0.00 | 0.00 | 0.00 |
| ACCIONES Y PARTICIPACIONES DE CAPITAL | 0.00 | 0.00 | 0.00 | 0.00 | 0.00 | 0.00 |
| COMPRA DE TÍTULOS Y VALORES | 0.00 | 0.00 | 0.00 | 0.00 | 0.00 | 0.00 |
| CONCESIÓN DE PRÉSTAMOS | 0.00 | 0.00 | 0.00 | 0.00 | 0.00 | 0.00 |
| INVERSIONES EN FIDEICOMISOS, MANDATOS Y OTROS ANÁLOGOS | 0.00 | 0.00 | 0.00 | 0.00 | 0.00 | 0.00 |
| OTRAS INVERSIONES FINANCIERAS | 0.00 | 0.00 | 0.00 | 0.00 | 0.00 | 0.00 |
| PROVISIONES PARA CONTINGENCIAS Y OTRAS EROGACIONES ESPECIALES | 0.00 | 0.00 | 0.00 | 0.00 | 0.00 | 0.00 |
| PARTICIPACIONES Y APORTACIONES | 0.00 | 0.00 | 0.00 | 0.00 | 0.00 | 0.00 |
| PARTICIPACIONES | 0.00 | 0.00 | 0.00 | 0.00 | 0.00 | 0.00 |
| APORTACIONES | 0.00 | 0.00 | 0.00 | 0.00 | 0.00 | 0.00 |
| CONVENIOS | 0.00 | 0.00 | 0.00 | 0.00 | 0.00 | 0.00 |
| DEUDA PÚBLICA | 0.00 | 0.00 | 0.00 | 0.00 | 0.00 | 0.00 |
| AMORTIZACIÓN DE LA DEUDA PÚBLICA | 0.00 | 0.00 | 0.00 | 0.00 | 0.00 | 0.00 |
| INTERESES DE LA DEUDA PÚBLICA | 0.00 | 0.00 | 0.00 | 0.00 | 0.00 | 0.00 |
| COMISIONES DE LA DEUDA PÚBLICA | 0.00 | 0.00 | 0.00 | 0.00 | 0.00 | 0.00 |
| GASTOS DE LA DEUDA PÚBLICA | 0.00 | 0.00 | 0.00 | 0.00 | 0.00 | 0.00 |
| COSTO POR COBERTURAS | 0.00 | 0.00 | 0.00 | 0.00 | 0.00 | 0.00 |
| APOYOS FINANCIEROS | 0.00 | 0.00 | 0.00 | 0.00 | 0.00 | 0.00 |
| ADEUDOS DE EJERCICIOS FISCALES ANTERIORES (ADEFAS) | 0.00 | 0.00 | 0.00 | 0.00 | 0.00 | 0.00 |
| TOTAL | 265,123,412.04 | 2,345,911.69 | 267,469,323.73 | 51,605,399.19 | 46,267,940.02 | 215,863,924.54 |

[Firma]



SISTEMA ESTATAL PARA EL DESARROLLO INTEGRAL DE LA FAMILIA EN COLIMA
DIRECCION DE ADMINISTRACION Y FINANZAS



ESTADO ANALÍTICO DEL EJERCICIO DEL PRESUPUESTO DE EGRESOS DE ENERO A MARZO DE 2019
Clasificación por Objeto del Gasto (Capítulo y Concepto)

Bajo protesta de decir verdad declaramos que los Estados Financieros y sus notas, son razonablemente correctos y son responsabilidad del emisor



LICDA. MARINA ALVARO DE ANDA
DIRECTORA GENERAL DEL DIF ESTATAL COLIMA



C.P. ANA GABRIELA RAMOS DIAZ
DIRECTORA DE ADMINISTRACION Y FINANZAS



SISTEMA ESTATAL PARA EL DESARROLLO INTEGRAL DE LA FAMILIA EN COLIMA
DIRECCION DE ADMINISTRACION Y FINANZAS




ESTADO ANALITICO DEL EJERCICIO DEL PRESUPUESTO DE EGRESOS DE ENERO A MARZO DE 2019
Clasificación Económica (por Tipo de Gasto)

| Concepto | Aprobado | Ampliaciones / Reducciones | Modificado | Devengado | Pagado | Subejercicio |
|---|----------------|-------------------------------|----------------|---------------|---------------|----------------|
| GASTO CORRIENTE | 265,123,412.04 | 2,333,919.69 | 267,457,331.73 | 51,593,407.19 | 46,255,948.02 | 215,863,924.54 |
| GASTO DE CAPITAL | 0.00 | 11,992.00 | 11,992.00 | 11,992.00 | 11,992.00 | 0.00 |
| AMORTIZACION DE LA DEUDA Y DISMINUCION DE PASIVOS | 0.00 | 0.00 | 0.00 | 0.00 | 0.00 | 0.00 |
| PENSIONES Y JUBILACIONES | 0.00 | 0.00 | 0.00 | 0.00 | 0.00 | 0.00 |
| PARTICIPACIONES | 0.00 | 0.00 | 0.00 | 0.00 | 0.00 | 0.00 |
| | 265,123,412.04 | 2,345,911.69 | 267,469,323.73 | 51,605,399.19 | 46,267,940.02 | 215,863,924.54 |

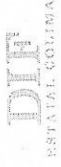
Bajo protesta de decir verdad declaramos que los Estados Financieros y sus notas, son razonablemente correctos y son responsabilidad del emisor


LICDA. MARINA ALEAR DE ANDA
DIRECTORA GENERAL DEL DIF ESTATAL COLIMA


C.P. ANA GABRIELA RAMOS DIAZ
DIRECTORA DE ADMINISTRACION Y FINANZAS



SISTEMA ESTATAL PARA EL DESARROLLO INTEGRAL DE LA FAMILIA EN COLIMA
DIRECCION DE ADMINISTRACION Y FINANZAS



ESTADO ANALÍTICO DEL EJERCICIO DEL PRESUPUESTO DE EGRESOS DE ENERO A MARZO DE 2019
Clasificación Administrativa

| Concepto | Aprobado | Ampliaciones / Reducciones | Modificado | Devengado | Pagado | Subejercicio |
|--------------------|----------------|-------------------------------|----------------|---------------|---------------|----------------|
| DIF ESTATAL COLIMA | 265,123,412.04 | 2,345,911.69 | 267,469,323.73 | 51,605,399.19 | 46,267,940.02 | 215,863,924.54 |
| | 265,123,412.04 | 2,345,911.69 | 267,469,323.73 | 51,605,399.19 | 46,267,940.02 | 215,863,924.54 |

Bajo protesta de decir verdad declaramos que los Estados Financieros y sus notas, son razonablemente correctos y son responsabilidad del emisor


LICDA. MARINA ALEGRIA DE ANDA
DIRECTORA GENERAL DEL DIF ESTATAL/COLIMA


C.P. ANA GABRIELA RAMOS DIAZ
DIRECTORA DE ADMINISTRACION Y FINANZAS




SISTEMA ESTATAL PARA EL DESARROLLO INTEGRAL DE LA FAMILIA EN COLIMA
DIRECCION DE ADMINISTRACION Y FINANZAS



ESTADO ANALÍTICO DEL EJERCICIO DEL PRESUPUESTO DE EGRESOS DE ENERO A MARZO DE 2019
Clasificación Funcional (Finalidad y Función)

| Concepto | Aprobado | Ampliaciones / Reducciones | Modificado | Devengado | Pagado | Subejercicio |
|---|-----------------------|-------------------------------|-----------------------|----------------------|----------------------|-----------------------|
| GOBIERNO | | | | | | |
| LEGISLACION CVMNBVBN | 0.00 | 0.00 | 0.00 | 0.00 | 0.00 | 0.00 |
| JUSTICIA | 0.00 | 0.00 | 0.00 | 0.00 | 0.00 | 0.00 |
| COORDINACION DE LA POLITICA DE GOBIERNO | 0.00 | 0.00 | 0.00 | 0.00 | 0.00 | 0.00 |
| RELACIONES EXTERIORES | 0.00 | 0.00 | 0.00 | 0.00 | 0.00 | 0.00 |
| ASUNTOS FINANCIEROS Y HACENDARIOS | 0.00 | 0.00 | 0.00 | 0.00 | 0.00 | 0.00 |
| DEFENSA | 0.00 | 0.00 | 0.00 | 0.00 | 0.00 | 0.00 |
| ASUNTOS DE ORDEDN PUBLICO Y DE SEGURIDAD | 0.00 | 0.00 | 0.00 | 0.00 | 0.00 | 0.00 |
| INVESTIGACION FUNDAMENTAL (BASICA) | 0.00 | 0.00 | 0.00 | 0.00 | 0.00 | 0.00 |
| OTROS SERVICIOS GENERALES | 0.00 | 0.00 | 0.00 | 0.00 | 0.00 | 0.00 |
| DESARROLLO SOCIAL | 265,123,412.04 | 2,345,911.69 | 267,469,323.73 | 51,605,399.19 | 46,267,940.02 | 215,863,924.54 |
| PROTECCION AMBIENTAL | 0.00 | 0.00 | 0.00 | 0.00 | 0.00 | 0.00 |
| VIVIENDA Y SERVICIOS A LA COMUNIDAD | 0.00 | 0.00 | 0.00 | 0.00 | 0.00 | 0.00 |
| SALUD | 0.00 | 0.00 | 0.00 | 0.00 | 0.00 | 0.00 |
| RECREACION, CULTURA Y OTRAS MANIFESTACIONES SOCIALES | 0.00 | 0.00 | 0.00 | 0.00 | 0.00 | 0.00 |
| EDUCACION | 0.00 | 0.00 | 0.00 | 0.00 | 0.00 | 0.00 |
| PROTECCION SOCIAL | 0.00 | 0.00 | 0.00 | 0.00 | 0.00 | 0.00 |
| OTROS ASUNTOS SOCIALES | 265,123,412.04 | 2,345,911.69 | 267,469,323.73 | 51,605,399.19 | 46,267,940.02 | 215,863,924.54 |
| DESARROLLO ECONOMICO | 0.00 | 0.00 | 0.00 | 0.00 | 0.00 | 0.00 |
| ASUNTOS ACONOMICOS, COMERCIALES Y LABORALES EN GENERAL | 0.00 | 0.00 | 0.00 | 0.00 | 0.00 | 0.00 |
| AGROPECUARIA, SILVICULTURA, PESCA Y CAZA | 0.00 | 0.00 | 0.00 | 0.00 | 0.00 | 0.00 |
| COMBUSTIBLE Y ENERGIA | 0.00 | 0.00 | 0.00 | 0.00 | 0.00 | 0.00 |
| MINERIA, MANUFACTURAS Y CONSTRUCCION | 0.00 | 0.00 | 0.00 | 0.00 | 0.00 | 0.00 |
| TRANSPORTE | 0.00 | 0.00 | 0.00 | 0.00 | 0.00 | 0.00 |
| COMUNICACIONES | 0.00 | 0.00 | 0.00 | 0.00 | 0.00 | 0.00 |
| TURISMO | 0.00 | 0.00 | 0.00 | 0.00 | 0.00 | 0.00 |
| INVESTIGACION Y DESARROLLO RELACIONADOS CON ASUNTOS ECONOMICOS | 0.00 | 0.00 | 0.00 | 0.00 | 0.00 | 0.00 |
| OTRAS INDUSTRIAS Y OTROS ASUNTOS ECONOMICOS | 0.00 | 0.00 | 0.00 | 0.00 | 0.00 | 0.00 |
| OTRAS | 0.00 | 0.00 | 0.00 | 0.00 | 0.00 | 0.00 |
| TRNASACIONES DE LA DEUDA PUBLICA/COSTO FINANCIERO DE LA DEUDA | 0.00 | 0.00 | 0.00 | 0.00 | 0.00 | 0.00 |
| TRANSFERENCIAS, PARTICIPACIONES Y APORTACIONES ENTRE DIFERENTES NIVELES Y ORDENES DE GOBIERNO | 0.00 | 0.00 | 0.00 | 0.00 | 0.00 | 0.00 |
| SANEAMIENTO DEL SISTEMA FINANCIERO | 0.00 | 0.00 | 0.00 | 0.00 | 0.00 | 0.00 |
| ADEUDOS DE EJERCICIOS FISCALES ANTERIORES | 0.00 | 0.00 | 0.00 | 0.00 | 0.00 | 0.00 |
| | 265,123,412.04 | 2,345,911.69 | 267,469,323.73 | 51,605,399.19 | 46,267,940.02 | 215,863,924.54 |



SISTEMA ESTATAL PARA EL DESARROLLO INTEGRAL DE LA FAMILIA EN COLIMA
DIRECCION DE ADMINISTRACION Y FINANZAS



ESTADO ANALÍTICO DEL EJERCICIO DEL PRESUPUESTO DE EGRESOS DE ENERO A MARZO DE 2019
Clasificación Funcional (Finalidad y Función)


Bajo protesta de decir verdad declaramos que los Estados Financieros y sus notas, son razonablemente correctos y son responsabilidad del emisor.

LICDA. MARINA ALFARO DE ANDA
DIRECTORA GENERAL DEL DIF ESTADAL COLIMA

C.P. ANA GABRIELA RAMOS DIAZ
DIRECTORA DE ADMINISTRACION Y FINANZAS



SISTEMA ESTATAL PARA EL DESARROLLO INTEGRAL DE LA FAMILIA EN COLIMA
DIRECCION DE ADMINISTRACION Y FINANZAS



**ENDEUDAMIENTO NETO
DEL 01 DE ENERO AL 31 DE MARZO DE 2019**

| Identificación de Crédito o Instrumento | A | | Amortización B | Endeudamiento Neto C = A - B |
|--|-----------------------------|--|-------------------|---------------------------------|
| | Contratación / Colocación | | | |
| | Créditos Bancarios | | | |
| | 0.00 | | 0.00 | 0.00 |
| | 0.00 | | 0.00 | 0.00 |
| | 0.00 | | 0.00 | 0.00 |
| | 0.00 | | 0.00 | 0.00 |
| Total Créditos Bancarios | | | | |
| | Otros Instrumentos de Deuda | | | |
| | 0.00 | | 0.00 | 0.00 |
| | 0.00 | | 0.00 | 0.00 |
| | 0.00 | | 0.00 | 0.00 |
| | 0.00 | | 0.00 | 0.00 |
| Total Otros Instrumentos de Deuda | | | | |
| TOTAL | | | 0.00 | 0.00 |

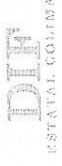
Bajo protesta de decir verdad declaramos que los Estados Financieros y sus notas, son razonablemente correctos y son responsabilidad de l emisor


LICDA. MARINA ALFARO DE ANDA
DIRECTORA GENERAL DEL DIF ESTADAL COLIMA


C.P. ANA GABRIELA RAMOS DIAZ
DIRECTORA DE ADMINISTRACION Y FINANZAS



SISTEMA ESTATAL PARA EL DESARROLLO INTEGRAL DE LA FAMILIA EN COLIMA
DIRECCION DE ADMINISTRACION Y FINANZAS



INTERESES DE LA DEUDA
DEL 01 DE ENERO AL 31 DE MARZO DE 2019

Identificación de Crédito o Instrumento

Pagado

Devengado

Créditos Bancarios

| |
|------|
| 0.00 |
| 0.00 |
| 0.00 |
| 0.00 |

Total de Intereses de Créditos Bancarios

Otros Instrumentos de Deuda

| |
|------|
| 0.00 |
| 0.00 |
| 0.00 |
| 0.00 |

Total de Intereses de Otros Instrumentos de Deuda

TOTAL

0.00

LICDA. MARINA ALFARO DE ANDA
DIRECTORA GENERAL DEL DIF ESTATAL COLIMA

Bajo protesta de decir verdad declaramos que los Estados Financieros y sus notas, son razonablemente correctos y son responsabilidad del emisor

C.P. ANA GABRIELA RAMOS DIAZ
DIRECTORA DE ADMINISTRACION Y FINANZAS




SISTEMA ESTATAL PARA EL DESARROLLO INTEGRAL DE LA FAMILIA EN COLIMA
DIRECCION DE ADMINISTRACION Y FINANZAS



GASTO POR CATEGORÍA PROGRAMÁTICA
ENERO A MARZO DE 2019

| Concepto | Aprobado | Ampliaciones / Reducciones | Modificado | Devengado | Pagado | Subejercicio |
|--|----------------|-------------------------------|----------------|---------------|---------------|----------------|
| SUBSIDIOS: SECTOR SOCIAL Y PRIVADO O ENTIDADES FEDERATIVAS Y MUNICIPIOS | | | | | | |
| SUJETOS A REGLAS DE OPERACIÓN | 0.00 | 0.00 | 0.00 | 0.00 | 0.00 | 0.00 |
| OTROS SUBSIDIOS | 0.00 | 0.00 | 0.00 | 0.00 | 0.00 | 0.00 |
| DESEMPEÑO DE LAS FUNCIONES | 265,123,412.04 | 2,345,911.69 | 267,469,323.73 | 51,605,399.19 | 46,267,940.02 | 215,863,924.54 |
| PRESTACIÓN DE SERVICIOS PÚBLICOS | 0.00 | 0.00 | 0.00 | 0.00 | 0.00 | 0.00 |
| PROVISIÓN DE BIENES PÚBLICOS | 0.00 | 0.00 | 0.00 | 0.00 | 0.00 | 0.00 |
| PLANEACIÓN, SEGUIMIENTO Y EVALUACIÓN DE POLÍTICAS PÚBLICAS | 0.00 | 0.00 | 0.00 | 0.00 | 0.00 | 0.00 |
| PROMOCIÓN Y FOMENTO | 0.00 | 0.00 | 0.00 | 0.00 | 0.00 | 0.00 |
| REGULACIÓN Y SUPERVISIÓN | 0.00 | 0.00 | 0.00 | 0.00 | 0.00 | 0.00 |
| FUNCIONES DE LAS FUERZAS ARMADAS (ÚNICAMENTE GOBIERNO FEDERAL) | 0.00 | 0.00 | 0.00 | 0.00 | 0.00 | 0.00 |
| ESPECÍFICOS | 0.00 | 0.00 | 0.00 | 0.00 | 0.00 | 0.00 |
| PROYECTOS DE INVERSIÓN | 0.00 | 0.00 | 0.00 | 0.00 | 0.00 | 0.00 |
| ADMINISTRATIVOS Y DE APOYO | 0.00 | 0.00 | 0.00 | 0.00 | 0.00 | 0.00 |
| APOYO AL PROCESO PRESUPUESTARIO Y PARA MEJORAR LA EFICIENCIA INSTITUCIONAL | 0.00 | 0.00 | 0.00 | 0.00 | 0.00 | 0.00 |
| APOYO A LA FUNCIÓN PÚBLICA Y AL MEJORAMIENTO DE LA GESTIÓN OPERACIONES AJENAS | 0.00 | 0.00 | 0.00 | 0.00 | 0.00 | 0.00 |
| COMPROMISOS | 0.00 | 0.00 | 0.00 | 0.00 | 0.00 | 0.00 |
| OBLIGACIONES DE CUMPLIMIENTO DE RESOLUCIÓN JURISDICCIONAL | 0.00 | 0.00 | 0.00 | 0.00 | 0.00 | 0.00 |
| DESASTRES NATURALES | 0.00 | 0.00 | 0.00 | 0.00 | 0.00 | 0.00 |
| OBLIGACIONES | 0.00 | 0.00 | 0.00 | 0.00 | 0.00 | 0.00 |
| PENSIONES Y JUBILACIONES | 0.00 | 0.00 | 0.00 | 0.00 | 0.00 | 0.00 |
| APORTACIONES A LA SEGURIDAD SOCIAL | 0.00 | 0.00 | 0.00 | 0.00 | 0.00 | 0.00 |
| APORTACIONES A FONDOS DE ESTABILIZACIÓN | 0.00 | 0.00 | 0.00 | 0.00 | 0.00 | 0.00 |
| APORTACIONES A FONDOS DE INVERSIÓN Y REESTRUCTURA DE PENSIONES | 0.00 | 0.00 | 0.00 | 0.00 | 0.00 | 0.00 |
| PROGRAMAS DE GASTO FEDERALIZADO (GOBIERNO FEDERAL) | 0.00 | 0.00 | 0.00 | 0.00 | 0.00 | 0.00 |
| GASTO FEDERALIZADO | 0.00 | 0.00 | 0.00 | 0.00 | 0.00 | 0.00 |
| OTROS | 0.00 | 0.00 | 0.00 | 0.00 | 0.00 | 0.00 |
| PARTICIPACIONES A ENTIDADES FEDERATIVAS Y MUNICIPIOS | 0.00 | 0.00 | 0.00 | 0.00 | 0.00 | 0.00 |
| COSTO FINANCIERO, DEUDA O APOYOS A DEUDORES Y AHORRADORES DE LA BANCA | 0.00 | 0.00 | 0.00 | 0.00 | 0.00 | 0.00 |
| ADEUDOS DE EJERCICIOS FISCALES ANTERIORES | 0.00 | 0.00 | 0.00 | 0.00 | 0.00 | 0.00 |
| TOTAL DEL GASTO | 265,123,412.04 | 2,345,911.69 | 267,469,323.73 | 51,605,399.19 | 46,267,940.02 | 215,863,924.54 |



SISTEMA ESTATAL PARA EL DESARROLLO INTEGRAL DE LA FAMILIA EN COLIMA
DIRECCION DE ADMINISTRACION Y FINANZAS



GASTO POR CATEGORÍA PROGRAMÁTICA
ENERO A MARZO DE 2019

Bajo protesta de decir verdad declaramos que los Estados Financieros y sus notas, son razonablemente correctos y son responsabilidad del emisor

LICDA. MARINA ALFARO DE ANDA
DIRECTORA GENERAL DEL DIF ESTATAL COLIMA

C.P. ANA GABRIELA RAMOS DIAZ
DIRECTORA DE ADMINISTRACION Y FINANZAS



SISTEMA ESTATAL PARA EL DESARROLLO INTEGRAL DE LA FAMILIA EN COLIMA
DIRECCION DE ADMINISTRACION Y FINANZAS

DIF
ESTATAL COLIMA

Conciliación entre los Ingresos Presupuestarios y Contables al 31/03/2019
(Cifras en pesos)

| | | |
|--|------|----------------------|
| 1. INGRESOS PRESUPUESTARIOS | | 64,437,604.01 |
| 2. MÁS INGRESOS CONTABLES NO PRESUPUESTARIOS | | 0.00 |
| INCREMENTO POR VARIACIÓN DE INVENTARIOS | 0.00 | |
| DISMINUCIÓN DEL EXCESO DE ESTIMACIONES POR PÉRDIDA O DETERIORO U OBSOLESCENCIA | 0.00 | |
| DISMINUCIÓN DEL EXCESO DE PROVISIONES | 0.00 | |
| OTROS INGRESOS Y BENEFICIOS VARIOS | 0.00 | |
| OTROS INGRESOS CONTABLES NO PRESUPUESTARIOS | 0.00 | |
| 3. MENOS INGRESOS PRESUPUESTARIOS NO CONTABLES | | 0.00 |
| PRODUCTOS DE CAPITAL | 0.00 | |
| APROVECHAMIENTOS DE CAPITAL | 0.00 | |
| INGRESOS DERIVADOS DE FINANCIAMIENTOS | 0.00 | |
| OTROS INGRESOS PRESUPUESTARIOS NO CONTABLES | 0.00 | |
| 4. INGRESOS CONTABLES (4 = 1 + 2 - 3) | | 64,437,604.01 |

Bajo protesta de decir verdad declaramos que los Estados Financieros y sus notas, son razonablemente correctos y son responsabilidad del emisor


LICDA. MARINA ALFARO DE ANDA
DIRECTORA GENERAL DEL DIF ESTATAL COLIMA


C.P. ANA GABRIELA RAMOS DIAZ
DIRECTORA DE ADMINISTRACION Y FINANZAS



**SISTEMA ESTATAL PARA EL DESARROLLO INTEGRAL DE LA FAMILIA EN COLIMA
DIRECCION DE ADMINISTRACION Y FINANZAS**

DIF
ESTATAL COLIMA

**Conciliación entre los Egresos Presupuestarios y los Gastos Contables al 31/03/2019
(Cifras en pesos)**

| | | |
|--|-----------|----------------------|
| 1. TOTAL DE EGRESOS (PRESUPUESTARIOS) | | 51,589,021.19 |
| 2. MENOS EGRESOS PRESUPUESTARIOS NO CONTABLES | | 11,992.00 |
| MOBILIARIO Y EQUIPO DE ADMINISTRACIÓN | 11,992.00 | |
| MOBILIARIO Y EQUIPO EDUCACIONAL Y RECREATIVO | 0.00 | |
| EQUIPO E INSTRUMENTAL MÉDICO Y DE LABORATORIO | 0.00 | |
| VEHÍCULOS Y EQUIPO DE TRANSPORTE | 0.00 | |
| EQUIPO DE DEFENSA Y SEGURIDAD | 0.00 | |
| MAQUINARIA, OTROS EQUIPOS Y HERRAMIENTAS | 0.00 | |
| ACTIVOS BIOLÓGICOS | 0.00 | |
| BIENES INMUEBLES | 0.00 | |
| ACTIVOS INTANGIBLES | 0.00 | |
| OBRA PÚBLICA EN BIENES PROPIOS | 0.00 | |
| ACCIONES Y PARTICIPACIONES DE CAPITAL | 0.00 | |
| COMPRA DE TÍTULOS Y VALORES | 0.00 | |
| INVERSIONES EN FIDEICOMISOS, MANDATOS Y OTROS ANÁLOGOS | 0.00 | |
| PROVISIONES PARA CONTINGENCIAS Y OTRAS EROGACIONES ESPECIALES | 0.00 | |
| AMORTIZACIÓN DE LA DEUDA PÚBLICA | 0.00 | |
| OTROS EGRESOS PRESUPUESTALES NO CONTABLES | 0.00 | |
| 3. MAS GASTOS CONTABLES NO PRESUPUESTALES | | 0.00 |
| ESTIMACIONES, DEPRECIACIONES, DETERIOROS, AMORTIZACIONES, PROVISIONES Y RESERVAS | 0.00 | |
| VARIACION DE INVENTARIOS | 0.00 | |
| PERDIDAS POR CONSTITUCION DE ESTIMACIONES, DETERIOROS, PROVISIONES Y RESERVAS | 0.00 | |
| OTROS GASTOS | 0.00 | |
| GASTOS EXTRAORDINARIOS | 0.00 | |
| OTRAS PERDIDAS | 0.00 | |
| OTROS GASTOS CONTABLES NO PRESUPUESTALES | 0.00 | |
| 4. TOTAL DE GASTO CONTABLE (4 = 1 + 2 - 3) | | 51,577,029.19 |

Bajo protesta de decir verdad declaramos que los Estados Financieros y sus notas, son razonablemente correctos y son responsabilidad del emisor


LICDA. MARINA ALFARO DE ANDA
DIRECTORA GENERAL DEL DIF ESTATAL COLIMA


C.P. ANA GABRIELA RAMOS DIAZ
DIRECTORA DE ADMINISTRACION Y FINANZAS


INDICADORES DE POSTURA FISCAL
DEL 01 DE ENERO AL 31 DE MARZO DE 2019

| Concepto | Estimado | Devengado | Pagado |
|---|-----------------------|----------------------|----------------------|
| I. INGRESOS PRESUPUESTARIOS (I=1+2) | 267,450,122.20 | 64,437,604.01 | 64,437,604.01 |
| 1. INGRESOS DEL GOBIERNO DE LA ENTIDAD FEDERATIVA | 264,321,122.20 | 62,942,243.31 | 62,942,243.31 |
| 2. INGRESOS DEL SECTOR PARAESTATAL | 3,129,000.00 | 1,495,360.70 | 1,495,360.70 |
| II. EGRESOS PRESUPUESTARIOS (II=3+4) | 265,123,412.08 | 51,605,399.19 | 46,267,940.02 |
| 3. EGRESOS DEL GOBIERNO DE LA ENTIDAD FEDERATIVA | 265,123,412.08 | 51,605,399.19 | 46,267,940.02 |
| 4. EGRESOS DEL SECTOR PARAESTATAL | 0.00 | 0.00 | 0.00 |
| III. BALANCE PRESUPUESTARIO (SUPERAVIT O DEFICIT) (III = I - II) | 2,326,710.12 | 12,832,204.82 | 18,169,663.99 |

| Concepto | Estimado | Devengado | Pagado |
|---|---------------------|----------------------|----------------------|
| III. BALANCE PRESUPUESTARIO (SUPERAVIT O DEFICIT) | 2,326,710.12 | 12,832,204.82 | 18,169,663.99 |
| IV. INTERESES COMISIONES Y GASTOS DE LA DEUDA | 0.00 | 0.00 | 0.00 |
| V. BALANCE PRIMARIO (SUPERAVIT O DEFICIT) (V = III - IV) | 2,326,710.12 | 12,832,204.82 | 18,169,663.99 |

| Concepto | Estimado | Devengado | Pagado |
|--|-------------|-------------|-------------|
| A. FINANCIAMIENTO | 0.00 | 0.00 | 0.00 |
| B. AMORTIZACION DE LA DEUDA | 0.00 | 0.00 | 0.00 |
| C. ENDEUDAMIENTO O DESEUDEUDAMIENTO (C = A - B) | 0.00 | 0.00 | 0.00 |

Bajo protesta de decir verdad declaramos que los Estados Financieros y sus notas, son razonablemente correctos y son responsabilidad del emisor


LICDA. MARINA ALVARO DE ANDA
DIRECTORA GENERAL DEL DIF ESTATAL COLIMA


C.P. ANA GABRIELA RAMOS DIAZ
DIRECTORA DE ADMINISTRACION Y FINANZAS