



**SISTEMA PARA EL DESARROLLO INTEGRAL DE LA FAMILIA DEL ESTADO DE COLIMA**  
**DIRECCION DE ADMINISTRACION Y FINANZAS**



**ESTADO ANALÍTICO DE INGRESOS**  
**DEL 01 DE ENERO AL 31 DE MARZO DE 2024**

Rubro de Ingresos	Estimado	Ampliaciones y Reducciones	Modificado	Devengado	Recaudado	Diferencia
<b>IMPUESTOS</b>	0.00	0.00	0.00	0.00	0.00	0.00
<b>CUOTAS Y APORTACIONES DE SEGURIDAD SOCIAL</b>	0.00	0.00	0.00	0.00	0.00	0.00
<b>CONTRIBUCIONES DE MEJORAS</b>	0.00	0.00	0.00	0.00	0.00	0.00
<b>DERECHOS</b>	0.00	0.00	0.00	0.00	0.00	0.00
<b>PRODUCTOS DE TIPO CORRIENTE</b>	700,000.00	434,686.52	1,134,686.52	303,672.78	303,672.78	-396,327.22
PRODUCTOS DE TIPO CORRIENTE	700,000.00	434,686.52	1,134,686.52	303,672.78	303,672.78	-396,327.22
PRODUCTOS DE CAPITAL	0.00	0.00	0.00	0.00	0.00	0.00
<b>APROVECHAMIENTOS DE TIPO CORRIENTE</b>	0.00	16,480.00	16,480.00	119,119.00	119,119.00	119,119.00
APROVECHAMIENTOS DE TIPO CORRIENTE	0.00	16,480.00	16,480.00	119,119.00	119,119.00	119,119.00
APROVECHAMIENTOS DE CAPITAL	0.00	0.00	0.00	0.00	0.00	0.00
<b>INGRESOS POR VENTA DE BIENES Y SERVICIOS</b>	3,800,000.00	1,096,909.13	4,896,909.13	1,096,959.13	1,096,959.13	-2,703,040.87
<b>PARTICIPACIONES Y APORTACIONES</b>	0.00	0.00	0.00	0.00	0.00	0.00
<b>TRANSFERENCIAS, ASIGNACIONES, SUBSIDIOS Y OTRAS AYUDAS</b>	391,702,900.00	9,535,129.84	401,238,029.84	102,166,299.52	102,166,299.52	-289,536,600.48
<b>INGRESOS DERIVADOS DE FINANCIAMIENTO</b>	0.00	0.00	0.00	0.00	0.00	0.00
<b>TOTAL</b>	<b>396,202,900.00</b>	<b>11,083,205.49</b>	<b>407,286,105.49</b>	<b>103,686,050.43</b>	<b>103,686,050.43</b>	<b>-292,516,849.57</b>

Estado Analítico de Ingresos por Fuente de Financiamiento	Estimado	Ampliaciones y Reducciones	Modificado	Devengado	Recaudado	Diferencia
<b>INGRESOS DEL GOBIERNO</b>	<b>392,402,900.00</b>	<b>9,986,296.36</b>	<b>402,389,196.36</b>	<b>102,589,091.30</b>	<b>102,589,091.30</b>	<b>-289,813,808.70</b>
IMPUESTOS	0.00	0.00	0.00	0.00	0.00	0.00
CONTRIBUCIONES DE MEJORAS	0.00	0.00	0.00	0.00	0.00	0.00
DERECHOS	0.00	0.00	0.00	0.00	0.00	0.00
<b>PRODUCTOS DE TIPO CORRIENTE</b>	<b>700,000.00</b>	<b>434,686.52</b>	<b>1,134,686.52</b>	<b>303,672.78</b>	<b>303,672.78</b>	<b>-396,327.22</b>
PRODUCTOS DE TIPO CORRIENTE	700,000.00	434,686.52	1,134,686.52	303,672.78	303,672.78	-396,327.22
PRODUCTOS DE CAPITAL	0.00	0.00	0.00	0.00	0.00	0.00
<b>APROVECHAMIENTOS DE TIPO CORRIENTE</b>	<b>0.00</b>	<b>16,480.00</b>	<b>16,480.00</b>	<b>119,119.00</b>	<b>119,119.00</b>	<b>119,119.00</b>
APROVECHAMIENTOS DE TIPO CORRIENTE	0.00	16,480.00	16,480.00	119,119.00	119,119.00	119,119.00
APROVECHAMIENTOS DE CAPITAL	0.00	0.00	0.00	0.00	0.00	0.00
PARTICIPACIONES Y APORTACIONES	0.00	0.00	0.00	0.00	0.00	0.00
TRANSFERENCIAS, ASIGNACIONES, SUBSIDIOS Y OTRAS AYUDAS	391,702,900.00	9,535,129.84	401,238,029.84	102,166,299.52	102,166,299.52	-289,536,600.48
<b>INGRESOS DERIVADOS DE FINANCIAMIENTO</b>	<b>0.00</b>	<b>0.00</b>	<b>0.00</b>	<b>0.00</b>	<b>0.00</b>	<b>0.00</b>
<b>INGRESOS DE ORGANISMOS Y EMPRESAS</b>	<b>3,800,000.00</b>	<b>1,096,909.13</b>	<b>4,896,909.13</b>	<b>1,096,959.13</b>	<b>1,096,959.13</b>	<b>-2,703,040.87</b>
CUOTAS Y APORTACIONES DE SEGURIDAD SOCIAL	0.00	0.00	0.00	0.00	0.00	0.00
<b>INGRESOS POR VENTA DE BIENES Y SERVICIOS</b>	<b>3,800,000.00</b>	<b>1,096,909.13</b>	<b>4,896,909.13</b>	<b>1,096,959.13</b>	<b>1,096,959.13</b>	<b>-2,703,040.87</b>
TRANSFERENCIAS, ASIGNACIONES, SUBSIDIOS Y OTRAS AYUDAS	0.00	0.00	0.00	0.00	0.00	0.00



**SISTEMA PARA EL DESARROLLO INTEGRAL DE LA FAMILIA DEL ESTADO DE COLIMA  
DIRECCION DE ADMINISTRACION Y FINANZAS**




**ESTADO ANALÍTICO DE INGRESOS  
DEL 01 DE ENERO AL 31 DE MARZO DE 2024**

Rubro de Ingresos	Estimado	Ampliaciones y Reducciones	Modificado	Devengado	Recaudado	Diferencia
<b>INGRESOS DERIVADOS DE FINANCIAMIENTO</b>	<b>0.00</b>	<b>0.00</b>	<b>0.00</b>	<b>0.00</b>	<b>0.00</b>	<b>0.00</b>
INGRESOS DERIVADOS DE FINANCIAMIENTO	0.00	0.00	0.00	0.00	0.00	0.00
<b>TOTAL</b>	<b>396,202,900.00</b>	<b>11,083,205.49</b>	<b>407,286,105.49</b>	<b>103,686,050.43</b>	<b>103,686,050.43</b>	<b>-292,516,849.57</b>
				<b>INGRESOS EXCEDENTES</b>		<b>-292,516,849.57</b>

Bajo protesta de decir verdad declaramos que los Estados Financieros y sus notas, son razonablemente correctos y son responsabilidad del emisor

  
LIC. RAFAEL CONTRERAS OCHOA  
ENCARGADO DE DESPACHO DE LA DIRECCION GENERAL DE DIF  
ESTATAL COLIMA

  
L.C.P. CÉSAR MAURILIO MACÍAS RAMÍREZ  
DIRECTOR DE ADMINISTRACION Y FINANZAS



**SISTEMA PARA EL DESARROLLO INTEGRAL DE LA FAMILIA DEL ESTADO DE COLIMA**  
**DIRECCION DE ADMINISTRACION Y FINANZAS**



**ESTADO ANALÍTICO DE INGRESOS DE ENERO A MARZO DE 2024**  
**Clasificación por Rubro**

Concepto	Estimado	Ampliaciones / Reducciones	Modificado	Devengado	Recaudado	Diferencia
<b>IMPUESTOS</b>	0.00	0.00	0.00	0.00	0.00	0.00
<b>CUOTAS Y APORTACIONES DE SEGURIDAD SOCIAL</b>	0.00	0.00	0.00	0.00	0.00	0.00
<b>CONTRIBUCIONES DE MEJORAS</b>	0.00	0.00	0.00	0.00	0.00	0.00
<b>DERECHOS</b>	0.00	0.00	0.00	0.00	0.00	0.00
<b>PRODUCTOS DE TIPO CORRIENTE</b>	700,000.00	434,686.52	1,134,686.52	303,672.78	303,672.78	-396,327.22
PRODUCTOS DE TIPO CORRIENTE	700,000.00	434,686.52	1,134,686.52	303,672.78	303,672.78	-396,327.22
<b>APROVECHAMIENTOS DE TIPO CORRIENTE</b>	0.00	16,480.00	16,480.00	119,119.00	119,119.00	119,119.00
APROVECHAMIENTOS DE TIPO CORRIENTE	0.00	16,480.00	16,480.00	119,119.00	119,119.00	119,119.00
<b>INGRESOS POR VENTA DE BIENES Y SERVICIOS</b>	3,800,000.00	1,096,909.13	4,896,909.13	1,096,959.13	1,096,959.13	-2,703,040.87
INGRESOS POR VENTAS DE BIENES Y SERVICIOS DE ORGANISMOS DESCENTRALIZADOS	3,800,000.00	1,096,909.13	4,896,909.13	1,096,959.13	1,096,959.13	-2,703,040.87
<b>PARTICIPACIONES Y APORTACIONES</b>	0.00	0.00	0.00	0.00	0.00	0.00
<b>TRANSFERENCIAS, ASIGNACIONES, SUBSIDIOS Y OTRAS AYUDAS</b>	391,702,900.00	9,535,129.84	401,238,029.84	102,166,299.52	102,166,299.52	-289,536,600.48
SUBSIDIOS Y SUBVENCIONES	391,702,900.00	9,532,129.84	401,235,029.84	102,163,299.52	102,163,299.52	-289,539,600.48
AYUDAS SOCIALES	0.00	3,000.00	3,000.00	3,000.00	3,000.00	3,000.00
	<b>396,202,900.00</b>	<b>11,083,205.49</b>	<b>407,286,105.49</b>	<b>103,686,050.43</b>	<b>103,686,050.43</b>	<b>-292,516,849.57</b>

Bajo protesta de decir verdad declaramos que los Estados Financieros y sus notas, son razonablemente correctos y son responsabilidad del emisor

LIC. RAFAEL CONTRERAS OCHOA  
 ENCARGADO DE DESPACHO DE LA DIRECCIÓN GENERAL DE DIF  
 ESTATAL COLIMA

L.C.P. CÉSAR MAURILIO MACÍAS RAMÍREZ  
 DIRECTOR DE ADMINISTRACION Y FINANZAS




**SISTEMA PARA EL DESARROLLO INTEGRAL DE LA FAMILIA DEL ESTADO DE COLIMA  
DIRECCION DE ADMINISTRACION Y FINANZAS**



**ESTADO ANALÍTICO DEL EJERCICIO DEL PRESUPUESTO DE EGRESOS  
CLASIFICACIÓN POR OBJETO DEL GASTO (Capítulo y Concepto)  
DE ENERO A MARZO DE 2024**

Concepto	Aprobado	Ampliaciones / Reducciones	Modificado	Devengado	Pagado	Subejercicio
<b>SERVICIOS PERSONALES</b>	<b>217,467,304.94</b>	<b>104,802.79</b>	<b>217,572,107.73</b>	<b>47,730,434.84</b>	<b>47,730,434.84</b>	<b>169,841,672.89</b>
REMUNERACIONES AL PERSONAL DE CARÁCTER PERMANENTE	71,123,005.68	676,940.48	71,799,946.16	18,709,085.61	18,709,085.61	53,090,860.55
REMUNERACIONES AL PERSONAL DE CARÁCTER TRANSITORIO	7,952,072.08	-264,385.63	7,687,686.45	143,300.58	143,300.58	7,544,385.87
REMUNERACIONES ADICIONALES Y ESPECIALES	37,446,073.44	-104,239.76	37,341,833.68	4,607,601.49	4,607,601.49	32,734,232.19
SEGURIDAD SOCIAL	18,107,870.80	104,802.79	18,212,673.59	2,373,049.27	2,373,049.27	15,839,624.32
OTRAS PRESTACIONES SOCIALES Y ECONOMICAS	65,123,080.38	-1,981,247.93	63,141,832.45	19,794,687.45	19,794,687.45	43,347,145.00
PREVISIONES	7,788,208.08	0.00	7,788,208.08	0.00	0.00	7,788,208.08
PAGO DE ESTÍMULOS A SERVIDORES PÚBLICOS	9,926,994.48	1,672,932.84	11,599,927.32	2,102,710.44	2,102,710.44	9,497,216.88
<b>MATERIALES Y SUMINISTROS</b>	<b>131,649,792.32</b>	<b>1,280,648.62</b>	<b>132,930,440.94</b>	<b>25,914,079.20</b>	<b>5,243,989.95</b>	<b>107,016,361.74</b>
MATERIALES DE ADMINISTRACIÓN, EMISIÓN DE DOCUMENTOS Y ARTÍCULOS OFICIALES	2,711,554.90	984,820.64	3,696,375.54	190,510.60	111,174.52	3,505,864.94
ALIMENTOS Y UTENSILIOS	122,228,674.16	-115,355.17	122,113,318.99	25,197,266.00	4,893,187.03	96,916,052.99
MATERIAS PRIMAS Y MATERIALES DE PRODUCCIÓN Y COMERCIALIZACIÓN	149,746.00	-16,385.85	133,360.15	0.00	0.00	133,360.15
MATERIALES Y ARTÍCULOS DE CONSTRUCCIÓN Y REPARACIÓN	988,657.38	76,056.29	1,064,713.67	19,135.47	12,038.14	1,045,578.20
PRODUCTOS QUÍMICOS, FARMACÉUTICOS Y DE LABORATORIO	1,541,538.00	101,355.71	1,642,893.71	14,998.94	14,039.30	1,627,894.77
COMBUSTIBLES, LUBRICANTES Y ADITIVOS	1,452,800.17	39,489.54	1,492,289.71	429,535.26	170,120.27	1,062,754.45
VESTUARIO, BLANCOS, PRENDAS DE PROTECCIÓN Y ARTÍCULOS DEPORTIVOS	179,131.36	200,989.54	380,120.90	9,473.15	9,473.15	370,647.75
MATERIALES Y SUMINISTROS PARA SEGURIDAD	0.00	0.00	0.00	0.00	0.00	0.00
HERRAMIENTAS, REFACCIONES Y ACCESORIOS MENORES	2,397,690.35	9,677.92	2,407,368.27	53,159.78	33,957.54	2,354,208.49
<b>SERVICIOS GENERALES</b>	<b>18,627,994.59</b>	<b>9,426,199.34</b>	<b>28,054,193.93</b>	<b>11,054,887.02</b>	<b>11,030,178.82</b>	<b>16,999,306.91</b>
SERVICIOS BÁSICOS	2,370,212.00	213,453.24	2,583,665.24	542,898.12	542,898.12	2,040,767.12
SERVICIOS DE ARRENDAMIENTO	228,696.00	-533.96	228,162.04	37,582.04	37,582.04	190,580.00
SERVICIOS PROFESIONALES, CIENTÍFICOS, TÉCNICOS Y OTROS SERVICIOS	6,907,252.35	-226,484.84	6,680,767.51	86,604.56	86,604.56	6,594,162.95
SERVICIOS FINANCIEROS, BANCARIOS Y COMERCIALES	295,008.00	79,798.84	374,806.84	164,230.40	164,230.40	210,576.44
SERVICIOS DE INSTALACIÓN, REPARACIÓN, MANTENIMIENTO Y CONSERVACION	3,791,736.00	667,675.43	4,459,411.43	893,818.34	873,031.14	3,565,593.09
SERVICIOS DE COMUNICACION SOCIAL Y PUBLICIDAD	0.00	0.00	0.00	0.00	0.00	0.00
SERVICIOS DE TRASLADO Y VIÁTICOS	100,128.00	2,212.00	102,340.00	0.00	0.00	102,340.00
SERVICIOS OFICIALES	784,304.00	30,419.64	814,723.64	36,639.73	36,639.73	778,083.91
OTROS SERVICIOS GENERALES	4,150,658.24	8,659,658.99	12,810,317.23	9,293,113.83	9,289,192.83	3,517,203.40
<b>TRANSFERENCIAS, ASIGNACIONES, SUBSIDIOS Y OTRAS AYUDAS</b>	<b>28,243,081.65</b>	<b>190,922.57</b>	<b>28,434,004.22</b>	<b>1,653,886.23</b>	<b>1,615,508.63</b>	<b>26,780,117.99</b>
TRANSFERENCIAS INTERNAS Y ASIGNACIONES AL SECTOR PÚBLICO	0.00	0.00	0.00	0.00	0.00	0.00



SISTEMA PARA EL DESARROLLO INTEGRAL DE LA FAMILIA DEL ESTADO DE COLIMA  
DIRECCION DE ADMINISTRACION Y FINANZAS



ESTADO ANALÍTICO DEL EJERCICIO DEL PRESUPUESTO DE EGRESOS  
CLASIFICACIÓN POR OBJETO DEL GASTO (Capítulo y Concepto)  
DE ENERO A MARZO DE 2024

Concepto	Aprobado	Ampliaciones / Reducciones	Modificado	Devengado	Pagado	Subejercicio
TRANSFERENCIAS AL RESTO DEL SECTOR PÚBLICO	0.00	0.00	0.00	0.00	0.00	0.00
SUBSIDIOS Y SUBVENCIONES	0.00	0.00	0.00	0.00	0.00	0.00
AYUDAS SOCIALES	1,830,000.00	190,922.57	2,020,922.57	138,828.17	100,450.57	1,882,094.40
PENSIONES Y JUBILACIONES	0.00	0.00	0.00	0.00	0.00	0.00
TRANSFERENCIAS A FIDEICOMISOS, MANDATOS Y OTROS ANÁLOGOS	0.00	0.00	0.00	0.00	0.00	0.00
TRANSFERENCIAS A LA SEGURIDAD SOCIAL	26,413,081.65	0.00	26,413,081.65	1,515,058.06	1,515,058.06	24,898,023.59
DONATIVOS	0.00	0.00	0.00	0.00	0.00	0.00
TRANSFERENCIAS AL EXTERIOR	0.00	0.00	0.00	0.00	0.00	0.00
<b>BIENES MUEBLES, INMUEBLES E INTANGIBLES</b>	<b>214,726.50</b>	<b>80,632.17</b>	<b>295,358.67</b>	<b>49,853.32</b>	<b>0.00</b>	<b>245,505.35</b>
MOBILIARIO Y EQUIPO DE ADMINISTRACIÓN	119,331.50	38,766.00	158,097.50	49,853.32	0.00	108,244.18
MOBILIARIO Y EQUIPO EDUCACIONAL Y RECREATIVO	9,996.00	-1,666.00	8,330.00	0.00	0.00	8,330.00
EQUIPO E INSTRUMENTAL MÉDICO Y DE LABORATORIO	1,399.00	87.26	1,486.26	0.00	0.00	1,486.26
VEHÍCULOS Y EQUIPO DE TRANSPORTE	0.00	0.00	0.00	0.00	0.00	0.00
EQUIPO DE DEFENSA Y SEGURIDAD	0.00	0.00	0.00	0.00	0.00	0.00
MAQUINARIA, OTROS EQUIPOS Y HERRAMIENTAS	0.00	5,950.00	5,950.00	0.00	0.00	5,950.00
ACTIVOS BIOLÓGICOS	84,000.00	37,494.91	121,494.91	0.00	0.00	121,494.91
BIENES INMUEBLES	0.00	0.00	0.00	0.00	0.00	0.00
ACTIVOS INTANGIBLES	0.00	0.00	0.00	0.00	0.00	0.00
<b>INVERSIÓN PÚBLICA</b>	<b>0.00</b>	<b>0.00</b>	<b>0.00</b>	<b>0.00</b>	<b>0.00</b>	<b>0.00</b>
OBRA PÚBLICA EN BIENES DE DOMINIO PÚBLICO	0.00	0.00	0.00	0.00	0.00	0.00
OBRA PÚBLICA EN BIENES PROPIOS	0.00	0.00	0.00	0.00	0.00	0.00
PROYECTOS PRODUCTIVOS Y ACCIONES DE FOMENTO	0.00	0.00	0.00	0.00	0.00	0.00
<b>INVERSIONES FINANCIERAS Y OTRAS PROVISIONES</b>	<b>0.00</b>	<b>0.00</b>	<b>0.00</b>	<b>0.00</b>	<b>0.00</b>	<b>0.00</b>
INVERSIONES PARA EL FOMENTO DE ACTIVIDADES PRODUCTIVAS	0.00	0.00	0.00	0.00	0.00	0.00
ACCIONES Y PARTICIPACIONES DE CAPITAL	0.00	0.00	0.00	0.00	0.00	0.00
COMPRA DE TÍTULOS Y VALORES	0.00	0.00	0.00	0.00	0.00	0.00
CONCESIÓN DE PRÉSTAMOS	0.00	0.00	0.00	0.00	0.00	0.00
INVERSIONES EN FIDEICOMISOS, MANDATOS Y OTROS ANÁLOGOS	0.00	0.00	0.00	0.00	0.00	0.00
OTRAS INVERSIONES FINANCIERAS	0.00	0.00	0.00	0.00	0.00	0.00
PROVISIONES PARA CONTINGENCIAS Y OTRAS EROGACIONES ESPECIALES	0.00	0.00	0.00	0.00	0.00	0.00
<b>PARTICIPACIONES Y APORTACIONES</b>	<b>0.00</b>	<b>0.00</b>	<b>0.00</b>	<b>0.00</b>	<b>0.00</b>	<b>0.00</b>
PARTICIPACIONES	0.00	0.00	0.00	0.00	0.00	0.00



SISTEMA PARA EL DESARROLLO INTEGRAL DE LA FAMILIA DEL ESTADO DE COLIMA  
DIRECCION DE ADMINISTRACION Y FINANZAS



ESTADO ANALÍTICO DEL EJERCICIO DEL PRESUPUESTO DE EGRESOS  
CLASIFICACIÓN POR OBJETO DEL GASTO (Capítulo y Concepto)  
DE ENERO A MARZO DE 2024

Concepto	Aprobado	Ampliaciones / Reducciones	Modificado	Devengado	Pagado	Subejercicio
APORTACIONES	0.00	0.00	0.00	0.00	0.00	0.00
CONVENIOS	0.00	0.00	0.00	0.00	0.00	0.00
<b>DEUDA PÚBLICA</b>	<b>0.00</b>	<b>0.00</b>	<b>0.00</b>	<b>0.00</b>	<b>0.00</b>	<b>0.00</b>
AMORTIZACIÓN DE LA DEUDA PÚBLICA	0.00	0.00	0.00	0.00	0.00	0.00
INTERESES DE LA DEUDA PÚBLICA	0.00	0.00	0.00	0.00	0.00	0.00
COMISIONES DE LA DEUDA PÚBLICA	0.00	0.00	0.00	0.00	0.00	0.00
GASTOS DE LA DEUDA PÚBLICA	0.00	0.00	0.00	0.00	0.00	0.00
COSTO POR COBERTURAS	0.00	0.00	0.00	0.00	0.00	0.00
APOYOS FINANCIEROS	0.00	0.00	0.00	0.00	0.00	0.00
ADEUDOS DE EJERCICIOS FISCALES ANTERIORES (ADEFAS)	0.00	0.00	0.00	0.00	0.00	0.00
	<b>396,202,900.00</b>	<b>11,083,205.49</b>	<b>407,286,105.49</b>	<b>86,403,140.61</b>	<b>65,620,112.24</b>	<b>320,882,964.88</b>

Bajo protesta de decir verdad declaramos que los Estados Financieros y sus notas, son razonablemente correctos y son responsabilidad del emisor

  
LIC. RAFAEL CONTRERAS OCHOA  
ENCARGADO DE DESPACHO DE LA DIRECCIÓN GENERAL DE DIF  
ESTATAL COLIMA

  
L.C.P. CÉSAR MAURILIO MACÍAS RAMÍREZ  
DIRECTOR DE ADMINISTRACION Y FINANZAS



SISTEMA PARA EL DESARROLLO INTEGRAL DE LA FAMILIA DEL ESTADO DE COLIMA  
DIRECCION DE ADMINISTRACION Y FINANZAS



ESTADO ANALÍTICO DEL EJERCICIO DEL PRESUPUESTO DE EGRESOS  
CLASIFICACIÓN ECONÓMICA (POR TIPO DE GASTO)  
DE ENERO A MARZO DE 2024

Concepto	Aprobado	Ampliaciones / Reducciones	Modificado	Devengado	Pagado	Subejercicio
GASTO CORRIENTE	396,078,773.50	10,987,473.32	407,066,246.82	86,353,287.29	65,620,112.24	320,712,959.53
GASTO DE CAPITAL	124,126.50	95,732.17	219,858.67	49,853.32	0.00	170,005.35
AMORTIZACION DE LA DEUDA Y DISMINUCION DE PASIVOS	0.00	0.00	0.00	0.00	0.00	0.00
PENSIONES Y JUBILACIONES	0.00	0.00	0.00	0.00	0.00	0.00
PARTICIPACIONES	0.00	0.00	0.00	0.00	0.00	0.00
	396,202,900.00	11,083,205.49	407,286,105.49	86,403,140.61	65,620,112.24	320,882,964.88

Bajo protesta de decir verdad declaramos que los Estados Financieros y sus notas, son razonablemente correctos y son responsabilidad del emisor

  
LIC. RAFAEL CONTRERAS OCHOA  
ENCARGADO DE DESPACHO DE LA DIRECCIÓN GENERAL DE DIF  
ESTATAL COLIMA

  
L.C.P. CÉSAR MAURILIO MACÍAS RAMÍREZ  
DIRECTOR DE ADMINISTRACION Y FINANZAS



SISTEMA PARA EL DESARROLLO INTEGRAL DE LA FAMILIA DEL ESTADO DE COLIMA  
DIRECCION DE ADMINISTRACION Y FINANZAS



ESTADO ANALÍTICO DEL EJERCICIO DEL PRESUPUESTO DE EGRESOS  
CLASIFICACIÓN ADMINISTRATIVA  
DE ENERO A MARZO DE 2024


Concepto	Aprobado	Ampliaciones / Reducciones	Modificado	Devengado	Pagado	Subejercicio
DIF ESTATAL COLIMA	396,202,900.00	11,083,205.49	407,286,105.49	86,403,140.61	65,620,112.24	320,882,964.88
	<b>396,202,900.00</b>	<b>11,083,205.49</b>	<b>407,286,105.49</b>	<b>86,403,140.61</b>	<b>65,620,112.24</b>	<b>320,882,964.88</b>

Bajo protesta de decir verdad declaramos que los Estados Financieros y sus notas, son razonablemente correctos y son responsabilidad del emisor

  
LIC. RAFAEL CONTRERAS OCHOA  
ENCARGADO DE DESPACHO DE LA DIRECCIÓN GENERAL DE DIF  
ESTATAL COLIMA

  
L.C.P. CÉSAR MAURILIO MACÍAS RAMÍREZ  
DIRECTOR DE ADMINISTRACION Y FINANZAS





SISTEMA PARA EL DESARROLLO INTEGRAL DE LA FAMILIA DEL ESTADO DE COLIMA  
DIRECCION DE ADMINISTRACION Y FINANZAS



ESTADO ANALÍTICO DEL EJERCICIO DEL PRESUPUESTO DE EGRESOS  
CLASIFICACIÓN FUNCIONAL (FINALIDAD Y FUNCIÓN)  
DE ENERO A MARZO DE 2024

Concepto	Aprobado	Ampliaciones / Reducciones	Modificado	Devengado	Pagado	Subejercicio
<b>GOBIERNO</b>	<b>0.00</b>	<b>0.00</b>	<b>0.00</b>	<b>0.00</b>	<b>0.00</b>	<b>0.00</b>
LEGISLACION CVNVBNVBN	0.00	0.00	0.00	0.00	0.00	0.00
JUSTICIA	0.00	0.00	0.00	0.00	0.00	0.00
COORDINACION DE LA POLITICA DE GOBIERNO	0.00	0.00	0.00	0.00	0.00	0.00
RELACIONES EXTERIORES	0.00	0.00	0.00	0.00	0.00	0.00
ASUNTOS FINANCIEROS Y HACENDARIOS	0.00	0.00	0.00	0.00	0.00	0.00
DEFENSA	0.00	0.00	0.00	0.00	0.00	0.00
ASUNTOS DE ORDEDN PUBLICO Y DE SEGURIDAD	0.00	0.00	0.00	0.00	0.00	0.00
INVESTIGACION FUNDAMENTAL (BASICA)	0.00	0.00	0.00	0.00	0.00	0.00
OTROS SERVICIOS GENERALES	0.00	0.00	0.00	0.00	0.00	0.00
<b>DESARROLLO SOCIAL</b>	<b>396,202,900.00</b>	<b>11,083,205.49</b>	<b>407,286,105.49</b>	<b>86,403,140.61</b>	<b>65,620,112.24</b>	<b>320,882,964.88</b>
PROTECCION AMBIENTAL	0.00	0.00	0.00	0.00	0.00	0.00
VIVIENDA Y SERVICIOS A LA COMUNIDAD	0.00	0.00	0.00	0.00	0.00	0.00
SALUD	0.00	0.00	0.00	0.00	0.00	0.00
RECREACION, CULTURA Y OTRAS MANIFESTACIONES SOCIALES	0.00	0.00	0.00	0.00	0.00	0.00
EDUCACION	0.00	0.00	0.00	0.00	0.00	0.00
PROTECCION SOCIAL	0.00	0.00	0.00	0.00	0.00	0.00
OTROS ASUNTOS SOCIALES	0.00	0.00	0.00	0.00	0.00	0.00
<b>DESARROLLO ECONOMICO</b>	<b>396,202,900.00</b>	<b>11,083,205.49</b>	<b>407,286,105.49</b>	<b>86,403,140.61</b>	<b>65,620,112.24</b>	<b>320,882,964.88</b>
ASUNTOS ACONOMICOS, COMERCIALES Y LABORALES EN GENERAL	0.00	0.00	0.00	0.00	0.00	0.00
AGROPECUARIA, SILVICULTURA, PESCA Y CAZA	0.00	0.00	0.00	0.00	0.00	0.00
COMBUSTIBLE Y ENERGIA	0.00	0.00	0.00	0.00	0.00	0.00
MINERIA, MANUFACTURAS Y CONSTRUCCION	0.00	0.00	0.00	0.00	0.00	0.00
TRANSPORTE	0.00	0.00	0.00	0.00	0.00	0.00
COMUNICACIONES	0.00	0.00	0.00	0.00	0.00	0.00
TURISMO	0.00	0.00	0.00	0.00	0.00	0.00
INVESTIGACION Y DESARROLLO RELACIONADOS CON ASUNTOS ECONOMICOS	0.00	0.00	0.00	0.00	0.00	0.00
OTRAS INDUSTRIAS Y OTROS ASUNTOS ECONOMICOS	0.00	0.00	0.00	0.00	0.00	0.00
<b>OTRAS</b>	<b>0.00</b>	<b>0.00</b>	<b>0.00</b>	<b>0.00</b>	<b>0.00</b>	<b>0.00</b>
TRNASACCIONES DE LA DEUDA PUBLICA/COSTO FINANCIERO DE LA DEUDA	0.00	0.00	0.00	0.00	0.00	0.00
TRANSFERENCIAS, PARTICIPACIONES Y APORTACIONES ENTRE DIFERENTES NIVELES Y ORDENES DE GOBIERNO	0.00	0.00	0.00	0.00	0.00	0.00
SANEAMIENTO DEL SISTEMA FINANCIERO	0.00	0.00	0.00	0.00	0.00	0.00
ADEUDOS DE EJERCICIOS FISCALES ANTERIORES	0.00	0.00	0.00	0.00	0.00	0.00
	<b>396,202,900.00</b>	<b>11,083,205.49</b>	<b>407,286,105.49</b>	<b>86,403,140.61</b>	<b>65,620,112.24</b>	<b>320,882,964.88</b>



SISTEMA PARA EL DESARROLLO INTEGRAL DE LA FAMILIA DEL ESTADO DE COLIMA  
DIRECCION DE ADMINISTRACION Y FINANZAS



ESTADO ANALÍTICO DEL EJERCICIO DEL PRESUPUESTO DE EGRESOS  
CLASIFICACIÓN FUNCIONAL (FINALIDAD Y FUNCIÓN)  
DE ENERO A MARZO DE 2024

Bajo protesta de decir verdad declaramos que los Estados Financieros y sus notas, son razonablemente correctos y son responsabilidad del emisor

  
LIC. RAFAEL CONTRERAS OCHOA  
ENCARGADO DE DESPACHO DE LA DIRECCIÓN GENERAL DE DIF  
ESTATAL COLIMA

  
L.C.P. CÉSAR MAURILIO MACÍAS RAMÍREZ  
DIRECTOR DE ADMINISTRACION Y FINANZAS



SISTEMA PARA EL DESARROLLO INTEGRAL DE LA FAMILIA DEL ESTADO DE COLIMA  
DIRECCION DE ADMINISTRACION Y FINANZAS



ENDEUDAMIENTO NETO  
DEL 01 DE ENERO AL 31 DE MARZO DE 2024

Identificación de Crédito o Instrumento	Contratación / Colocación A	Amortización B	Endeudamiento Neto C = A - B
<b>Créditos Bancarios</b>			
	0.00	0.00	0.00
	0.00	0.00	0.00
	0.00	0.00	0.00
<b>Total Créditos Bancarios</b>	<b>0.00</b>	<b>0.00</b>	<b>0.00</b>
<b>Otros Instrumentos de Deuda</b>			
	0.00	0.00	0.00
	0.00	0.00	0.00
	0.00	0.00	0.00
<b>Total Otros Instrumentos de Deuda</b>	<b>0.00</b>	<b>0.00</b>	<b>0.00</b>
<b>TOTAL</b>	<b>0.00</b>	<b>0.00</b>	<b>0.00</b>

Bajo protesta de decir verdad declaramos que los Estados Financieros y sus notas, son razonablemente correctos y son responsabilidad del emisor

  
LIC. RAFAEL CONTRERAS OCHOA  
ENCARGADO DE DESPACHO DE LA DIRECCIÓN GENERAL DE DIF  
ESTATAL COLIMA

  
L.C.P. CÉSAR MAURILIO MACÍAS RAMÍREZ  
DIRECTOR DE ADMINISTRACION Y FINANZAS



SISTEMA PARA EL DESARROLLO INTEGRAL DE LA FAMILIA DEL ESTADO DE COLIMA  
DIRECCION DE ADMINISTRACION Y FINANZAS



INTERESES DE LA DEUDA  
DEL 01 DE ENERO AL 31 DE MARZO DE 2024

Identificación de Crédito o Instrumento	Devengado	Pagado
<b>Créditos Bancarios</b>		
	0.00	0.00
	0.00	0.00
	0.00	0.00
<b>Total de Intereses de Créditos Bancarios</b>	<b>0.00</b>	<b>0.00</b>
<b>Otros Instrumentos de Deuda</b>		
	0.00	0.00
	0.00	0.00
	0.00	0.00
<b>Total de Intereses de Otros Instrumentos de Deuda</b>	<b>0.00</b>	<b>0.00</b>
<b>TOTAL</b>	<b>0.00</b>	<b>0.00</b>

Bajo protesta de decir verdad declaramos que los Estados Financieros y sus notas, son razonablemente correctos y son responsabilidad del emisor

  
LIC. RAFAEL CONTRERAS OCHOA  
ENCARGADO DE DESPACHO DE LA DIRECCIÓN GENERAL DE DIF  
ESTATAL COLIMA

  
L.C.P. CÉSAR MAURILIO MACÍAS RAMÍREZ  
DIRECTOR DE ADMINISTRACIÓN Y FINANZAS



**SISTEMA PARA EL DESARROLLO INTEGRAL DE LA FAMILIA DEL ESTADO DE COLIMA  
DIRECCION DE ADMINISTRACION Y FINANZAS**



**GASTO POR CATEGORÍA PROGRAMÁTICA  
ENERO A MARZO DE 2024**

Concepto	Aprobado	Ampliaciones / Reducciones	Modificado	Devengado	Pagado	Subejercicio
<b>SUBSIDIOS: SECTOR SOCIAL Y PRIVADO O ENTIDADES FEDERATIVAS Y MUNICIPIOS</b>						
SUJETOS A REGLAS DE OPERACIÓN	0.00	0.00	0.00	0.00	0.00	0.00
OTROS SUBSIDIOS	0.00	0.00	0.00	0.00	0.00	0.00
<b>DESEMPEÑO DE LAS FUNCIONES</b>						
PRESTACIÓN DE SERVICIOS PÚBLICOS	396,202,900.00	11,083,205.49	407,286,105.49	86,403,140.61	65,620,112.24	320,882,964.88
PROVISIÓN DE BIENES PÚBLICOS	0.00	0.00	0.00	0.00	0.00	0.00
PLANEACIÓN, SEGUIMIENTO Y EVALUACIÓN DE POLÍTICAS PÚBLICAS	0.00	0.00	0.00	0.00	0.00	0.00
PROMOCIÓN Y FOMENTO	0.00	0.00	0.00	0.00	0.00	0.00
REGULACIÓN Y SUPERVISIÓN	0.00	0.00	0.00	0.00	0.00	0.00
FUNCIONES DE LAS FUERZAS ARMADAS (ÚNICAMENTE GOBIERNO FEDERAL)	0.00	0.00	0.00	0.00	0.00	0.00
ESPECÍFICOS	0.00	0.00	0.00	0.00	0.00	0.00
PROYECTOS DE INVERSIÓN	0.00	0.00	0.00	0.00	0.00	0.00
<b>ADMINISTRATIVOS Y DE APOYO</b>						
APOYO AL PROCESO PRESUPUESTARIO Y PARA MEJORAR LA EFICIENCIA INSTITUCIONAL	0.00	0.00	0.00	0.00	0.00	0.00
APOYO A LA FUNCIÓN PÚBLICA Y AL MEJORAMIENTO DE LA GESTIÓN	0.00	0.00	0.00	0.00	0.00	0.00
OPERACIONES AJENAS	0.00	0.00	0.00	0.00	0.00	0.00
<b>COMPROMISOS</b>						
OBLIGACIONES DE CUMPLIMIENTO DE RESOLUCIÓN JURISDICCIONAL	0.00	0.00	0.00	0.00	0.00	0.00
DESASTRES NATURALES	0.00	0.00	0.00	0.00	0.00	0.00
<b>OBLIGACIONES</b>						
PENSIONES Y JUBILACIONES	0.00	0.00	0.00	0.00	0.00	0.00
APORTACIONES A LA SEGURIDAD SOCIAL	0.00	0.00	0.00	0.00	0.00	0.00
APORTACIONES A FONDOS DE ESTABILIZACIÓN	0.00	0.00	0.00	0.00	0.00	0.00
APORTACIONES A FONDOS DE INVERSIÓN Y REESTRUCTURA DE PENSIONES	0.00	0.00	0.00	0.00	0.00	0.00
<b>PROGRAMAS DE GASTO FEDERALIZADO (GOBIERNO FEDERAL)</b>						
GASTO FEDERALIZADO	0.00	0.00	0.00	0.00	0.00	0.00
<b>OTROS</b>						

*[Handwritten mark]*

*[Handwritten signature]*



**SISTEMA PARA EL DESARROLLO INTEGRAL DE LA FAMILIA DEL ESTADO DE COLIMA  
DIRECCION DE ADMINISTRACION Y FINANZAS**



**GASTO POR CATEGORÍA PROGRAMÁTICA  
ENERO A MARZO DE 2024**

Concepto	Aprobado	Ampliaciones / Reducciones	Modificado	Devengado	Pagado	Subejercicio
PARTICIPACIONES A ENTIDADES FEDERATIVAS Y MUNICIPIOS	0.00	0.00	0.00	0.00	0.00	0.00
COSTO FINANCIERO, DEUDA O APOYOS A DEUDORES Y AHORRADORES DE LA BANCA	0.00	0.00	0.00	0.00	0.00	0.00
ADEUDOS DE EJERCICIOS FISCALES ANTERIORES	0.00	0.00	0.00	0.00	0.00	0.00
<b>TOTAL DEL GASTO</b>	<b>396,202,900.00</b>	<b>11,083,205.49</b>	<b>407,286,105.49</b>	<b>86,403,140.61</b>	<b>65,620,112.24</b>	<b>320,882,964.88</b>

Bajo protesta de decir verdad declaramos que los Estados Financieros y sus notas, son razonablemente correctos y son responsabilidad del emisor

**LIC. RAFAEL CONTRERAS OCHOA**  
ENCARGADO DE DESPACHO DE LA DIRECCIÓN GENERAL DE DIF  
ESTATAL COLIMA

**L.C.P. CÉSAR MAURILIO MACÍAS RAMÍREZ**  
DIRECTOR DE ADMINISTRACION Y FINANZAS



**SISTEMA PARA EL DESARROLLO INTEGRAL DE LA FAMILIA DEL ESTADO DE COLIMA  
DIRECCION DE ADMINISTRACION Y FINANZAS**



**INDICADORES DE POSTURA FISCAL  
DEL 01 DE ENERO AL 31 DE MARZO DE 2024**

Concepto	Estimado/Aprobado	Devengado	Recaudado/Pagado
<b>I. INGRESOS PRESUPUESTARIOS (I=1+2)</b>			
1. INGRESOS DEL GOBIERNO DE LA ENTIDAD FEDERATIVA	396,202,900.00	103,686,050.43	103,686,050.43
2. INGRESOS DEL SECTOR PARAESTATAL	392,402,900.00	102,589,091.30	102,589,091.30
	3,800,000.00	1,096,959.13	1,096,959.13
<b>II. EGRESOS PRESUPUESTARIOS (II=3+4)</b>			
3. EGRESOS DEL GOBIERNO DE LA ENTIDAD FEDERATIVA	396,202,900.00	86,403,140.61	65,620,112.24
4. EGRESOS DEL SECTOR PARAESTATAL	396,202,900.00	86,403,140.61	65,620,112.24
	0.00	0.00	0.00
<b>III. BALANCE PRESUPUESTARIO (SUPERAVIT O DEFICIT) (III = I - II)</b>	<b>0.00</b>	<b>17,282,909.82</b>	<b>38,065,938.19</b>
Concepto	Estimado/Aprobado	Devengado	Recaudado/Pagado
<b>III. BALANCE PRESUPUESTARIO (SUPERAVIT O DEFICIT)</b>	<b>0.00</b>	<b>17,282,909.82</b>	<b>38,065,938.19</b>
<b>IV. INTERESES COMISIONES Y GASTOS DE LA DEUDA</b>	<b>0.00</b>	<b>0.00</b>	<b>0.00</b>
<b>V. BALANCE PRIMARIO (SUPERAVIT O DEFICIT) (V = III - IV)</b>	<b>0.00</b>	<b>17,282,909.82</b>	<b>38,065,938.19</b>
Concepto	Estimado/Aprobado	Devengado	Recaudado/Pagado
<b>A. FINANCIAMIENTO</b>	<b>0.00</b>	<b>0.00</b>	<b>0.00</b>
<b>B. AMORTIZACION DE LA DEUDA</b>	<b>0.00</b>	<b>0.00</b>	<b>0.00</b>
<b>C. ENDEUDAMIENTO O DESENDEUDAMIENTO (C = A - B)</b>	<b>0.00</b>	<b>0.00</b>	<b>0.00</b>

Bajo protesta de decir verdad declaramos que los Estados Financieros y sus notas, son razonablemente correctos y son responsabilidad del emisor

LIC. RAFAEL CONTRERAS OCHOA  
ENCARGADO DE DESPACHO DE LA DIRECCIÓN GENERAL DE DIF  
ESTATAL COLIMA

L.C.P. CESAR MAURILIO MACÍAS RAMÍREZ  
DIRECTOR DE ADMINISTRACION Y FINANZAS



SISTEMA PARA EL DESARROLLO INTEGRAL DE LA FAMILIA DEL ESTADO DE COLIMA

DIRECCION DE ADMINISTRACION Y FINANZAS



Conciliación entre los Egresos Presupuestarios y los Gastos Contables al 31/03/2024

(Cifras en pesos)

<b>1. TOTAL DE EGRESOS (PRESUPUESTARIOS)</b>		<b>86,403,140.61</b>
<b>2. MENOS EGRESOS PRESUPUESTARIOS NO CONTABLES</b>		<b>49,853.32</b>
MOBILIARIO Y EQUIPO DE ADMINISTRACIÓN	49,853.32	
MOBILIARIO Y EQUIPO EDUCACIONAL Y RECREATIVO	0.00	
EQUIPO E INSTRUMENTAL MÉDICO Y DE LABORATORIO	0.00	
VEHÍCULOS Y EQUIPO DE TRANSPORTE	0.00	
EQUIPO DE DEFENSA Y SEGURIDAD	0.00	
MAQUINARIA, OTROS EQUIPOS Y HERRAMIENTAS	0.00	
ACTIVOS BIOLÓGICOS	0.00	
BIENES INMUEBLES	0.00	
ACTIVOS INTANGIBLES	0.00	
OBRA PÚBLICA EN BIENES PROPIOS	0.00	
ACCIONES Y PARTICIPACIONES DE CAPITAL	0.00	
COMPRA DE TÍTULOS Y VALORES	0.00	
INVERSIONES EN FIDEICOMISOS, MANDATOS Y OTROS ANÁLOGOS	0.00	
PROVISIONES PARA CONTINGENCIAS Y OTRAS EROGACIONES ESPECIALES	0.00	
AMORTIZACIÓN DE LA DEUDA PÚBLICA	0.00	
OTROS EGRESOS PRESUPUESTALES NO CONTABLES	0.00	
<b>3. MAS GASTOS CONTABLES NO PRESUPUESTALES</b>		<b>0.00</b>
ESTIMACIONES, DEPRECIACIONES, DETERIOROS, OBSOLESCENCIA Y AMORTIZACIONES	0.00	
MODIFICACION DE INVENTARIOS	0.00	
OTROS GASTOS	0.00	
OTROS GASTOS CONTABLES NO PRESUPUESTALES	0.00	
<b>4. TOTAL DE GASTO CONTABLE (4 = 1 + 2 - 3)</b>		<b>86,353,287.29</b>

Bajo protesta de decir verdad declaramos que los Estados Financieros y sus notas, son razonablemente correctos y son responsabilidad del emisor

LIC. RAFAEL CONTRERAS OCHOA  
ENCARGADO DE DESPACHO DE LA DIRECCIÓN  
GENERAL DE DIF ESTATAL COLIMA

L.C.P. CÉSAR MAURILIO MACÍAS RAMÍREZ  
DIRECTOR DE ADMINISTRACION Y FINANZAS





SISTEMA PARA EL DESARROLLO INTEGRAL DE LA FAMILIA DEL ESTADO DE COLIMA

DIRECCION DE ADMINISTRACION Y FINANZAS



Conciliación entre los Ingresos Presupuestarios y Contables al 31/03/2024

(Cifras en pesos)

<b>1. INGRESOS PRESUPUESTARIOS</b>		<b>103,686,050.43</b>
<b>2. MÁS INGRESOS CONTABLES NO PRESUPUESTARIOS</b>		<b>0.00</b>
INCREMENTO POR VARIACIÓN DE INVENTARIOS		
DISMINUCIÓN DEL EXCESO DE ESTIMACIONES POR PÉRDIDA O DETERIORO U OBSOLESCENCIA	0.00	
DISMINUCIÓN DEL EXCESO DE PROVISIONES	0.00	
OTROS INGRESOS Y BENEFICIOS VARIOS	0.00	
OTROS INGRESOS CONTABLES NO PRESUPUESTARIOS	0.00	
<b>3. MENOS INGRESOS PRESUPUESTARIOS NO CONTABLES</b>		<b>0.00</b>
PRODUCTOS DE CAPITAL		
APROVECHAMIENTOS DE CAPITAL	0.00	
INGRESOS DERIVADOS DE FINANCIAMIENTOS	0.00	
OTROS INGRESOS PRESUPUESTARIOS NO CONTABLES	0.00	
<b>4. INGRESOS CONTABLES (4 = 1 + 2 - 3)</b>		<b>103,686,050.43</b>

Bajo protesta de decir verdad declaramos que los Estados Financieros y sus notas, son razonablemente correctos y son responsabilidad del emisor

  
LIC. RAFAEL CONTRERAS OCHOA  
ENCARGADO DE DESPACHO DE LA DIRECCIÓN  
GENERAL DE DIF ESTATAL COLIMA

  
L.C.P. CÉSAR MAURILIO MACÍAS RAMÍREZ  
DIRECTOR DE ADMINISTRACION Y FINANZAS



**SISTEMA PARA EL DESARROLLO INTEGRAL DE LA FAMILIA DEL ESTADO DE COLIMA**  
**DIRECCION DE ADMINISTRACION Y FINANZAS**



**ESTADO DE SITUACIÓN FINANCIERA DETALLADO - LDF**  
**AL 31 DE DICIEMBRE DE 2023 Y AL 31 DE MARZO DE 2024**  
**(PESOS)**

Concepto	2024	31-dic-2023	Concepto	2024	31-dic-2023
<b>ACTIVO</b>			<b>PASIVO</b>		
<b>ACTIVO CIRCULANTE</b>			<b>PASIVO CIRCULANTE</b>		
<b>a. EFECTIVO Y EQUIVALENTES (a=a1+a2+a3+a4+a5+a6+a7)</b>	<b>40,915,553.55</b>	<b>17,600,228.20</b>	<b>a. CUENTAS POR PAGAR A CORTO PLAZO (a=a1+a2+a3+a4+a5+a6+a7+a)</b>	<b>144,776,225.88</b>	<b>139,867,031.71</b>
a1) EFECTIVO	53,421.00	0.00	a1) SERVICIOS PERSONALES POR PAGAR A CORTO PLAZO	0.00	0.00
a2) BANCOS	40,862,132.55	17,600,228.20	a2) PROVEEDORES POR PAGAR A CORTO PLAZO	21,307,286.55	5,771,326.75
a3) BANCOS/DEPENDENCIAS Y OTROS	0.00	0.00	a3) CONTRATISTAS POR OBRAS PÚBLICAS POR PAGAR A CORTO	0.00	0.00
a4) INVERSIONES TEMPORALES (HASTA 3 MESES)	0.00	0.00	a4) PARTICIPACIONES Y APORTACIONES POR PAGAR A CORTO	0.00	0.00
a5) FONDOS CON AFECTACIÓN ESPECÍFICA	0.00	0.00	a5) TRANSFERENCIAS OTORGADAS POR PAGAR A CORTO PLAZO	0.00	0.00
a6) DEPÓSITOS DE FONDOS DE TERCEROS EN GARANTÍA Y/O A	0.00	0.00	a6) INTERESES, COMISIONES Y OTROS GASTOS DE LA DEUDA	0.00	0.00
a7) OTROS EFECTIVOS Y EQUIVALENTES	0.00	0.00	a7) RETENCIONES Y CONTRIBUCIONES POR PAGAR A CORTO PL	113,470,794.51	115,650,078.50
<b>b. DERECHOS A RECIBIR EFECTIVO O EQUIVALENTES (b=b1+b2+b3+b4)</b>	<b>144,867,962.88</b>	<b>145,999,184.24</b>	a8) DEVOLUCIONES DE LA LEY DE INGRESOS POR PAGAR A CO	0.00	0.00
b1) INVERSIONES FINANCIERAS DE CORTO PLAZO	0.00	0.00	a9) OTRAS CUENTAS POR PAGAR A CORTO PLAZO	9,998,144.82	18,445,626.46
b2) CUENTAS POR COBRAR A CORTO PLAZO	0.00	0.00	<b>b. DOCUMENTOS POR PAGAR A CORTO PLAZO (b=b1+b2+b3)</b>	<b>0.00</b>	<b>0.00</b>
b3) DEUDORES DIVERSOS A CORTO PLAZO	739,883.11	730,284.50	b1) DOCUMENTOS COMERCIALES POR PAGAR A CORTO PLAZO	0.00	0.00
b4) INGRESOS POR RECUPERAR A CORTO PLAZO	0.00	0.00	b2) DOCUMENTOS CON CONTRATISTAS POR OBRAS PÚBLICAS PO	0.00	0.00
b5) DEUDORES POR ANTICIPOS DE LA TESORERÍA A CORTO PL	0.00	0.00	b3) OTROS DOCUMENTOS POR PAGAR A CORTO PLAZO	0.00	0.00
b6) OTRAS CUENTAS POR COBRAR	260,637.13	259,642.94	<b>c. PORCION A CORTO PLAZO DE LA DEUDA PUBLICA A LARGO PLAZO</b>	<b>0.00</b>	<b>0.00</b>
b7) RADICACIONES PENDIENTES DE RECIBIR	143,867,442.64	145,009,256.80	c1) PORCION A CORTO PLAZO DE LA DEUDA PUBLICA INTERNA	0.00	0.00
<b>c. DERECHOS A RECIBIR BIENES O SERVICIOS (c=c1+c2+c3+c4+c5)</b>	<b>8,000.00</b>	<b>0.00</b>	c2) PORCION A CORTO PLAZO DE LA DEUDA PUBLICA EXTERNA	0.00	0.00
c1) ANTICIPO A PROVEEDORES POR ADQUISICION DE BIENES	8,000.00	0.00	c3) PORCION A CORTO PLAZO DE ARRENDAMIENTO FINANCIERO	0.00	0.00
c2) ANTICIPO A PROVEEDORES POR ADQUISICION DE BIENES	0.00	0.00	<b>d. TITULOS Y VALORES A CORTO PLAZO</b>	<b>0.00</b>	<b>0.00</b>
c3) ANTICIPO A PROVEEDORES POR ADQUISICION DE BIENES	0.00	0.00	<b>e. PASIVOS DIFERIDOS CORTO PLAZO (e=e1+e2+e3)</b>	<b>0.00</b>	<b>0.00</b>
c4) ANTICIPO A CONTRATISTAS POR OBRAS PUBLICAS A CORT	0.00	0.00	e1) INGRESOS COBRADOS POR ADELANTADO A CORTO PLAZO	0.00	0.00
c5) OTROS DERECHOS A RECIBIR BIENES O SERVICIOS A COR	0.00	0.00	e2) INTERESES COBRADOS POR ADELANTADO A CORTO PLAZO	0.00	0.00
<b>d. INVENTARIOS (d=d1+d2+d3+d4+d5)</b>	<b>0.00</b>	<b>0.00</b>	e3) OTROS PASIVOS DIFERIDOS A CORTO PLAZO	0.00	0.00
d1) INVENTARIO DE MERCANCIAS PARA VENTA	0.00	0.00	<b>f. FONDOS Y BIENES DE TERCEROS EN ADMINISTRACION Y/O EN GARA</b>	<b>0.00</b>	<b>0.00</b>
d2) INVENTARIO DE MERCANCIAS TERMINADAS	0.00	0.00	f1) FONDOS EN GARANTÍA A CORTO PLAZO	0.00	0.00
d3) INVENTARIO DE MERCANCIAS EN PROCESO DE ELABORACIÓ	0.00	0.00	f2) FONDOS EN ADMINISTRACIÓN A CORTO PLAZO	0.00	0.00
d4) INVENTARIO DE MATERIAS PRIMAS, MATERIALES Y SUMIN	0.00	0.00	f3) FONDOS CONTINGENTES A CORTO PLAZO	0.00	0.00
d5) BIENES EN TRÁNSITO	0.00	0.00	f4) FONDOS DE FIDEICOMISOS, MANDATOS Y CONTRATOS ANAL	0.00	0.00
<b>e. ALMACEN</b>	<b>0.00</b>	<b>0.00</b>	f5) OTROS FONDOS DE TERCEROS EN GARANTÍA Y/O ADMINIST	0.00	0.00
ALMACEN DE MATERIALES Y SUMINISTROS DE CONSUMO	0.00	0.00	f6) VALORES Y BIENES EN GARANTÍA A CORTO PLAZO	0.00	0.00
<b>f. ESTIMACION POR PERDIDAS O DETERIORO DE ACTIVOS CIRCULANTE</b>	<b>0.00</b>	<b>0.00</b>	<b>g. PROVISIONES A CORTO PLAZO (g=g1+g2+g3)</b>	<b>0.00</b>	<b>0.00</b>
f1) ESTIMACIONES PARA CUENTAS INCOBRABLES POR DERACHO	0.00	0.00	g1) PROVISIÓN PARA DEMANDAS Y JUICIOS A CORTO PLAZO	0.00	0.00
f2) ESTIMACION POR DETERIORO DE INVENTARIOS	0.00	0.00	g2) PROVISIÓN PARA CONTINGENCIAS A CORTO PLAZO	0.00	0.00
<b>g. OTROS ACTIVOS CIRCULANTES (g=g1+g2+g3+g4)</b>	<b>0.00</b>	<b>0.00</b>	g3) OTRAS PROVISIONES A CORTO PLAZO	0.00	0.00
g1) VALORES EN GARANTIA	0.00	0.00	<b>h. OTROS PASIVOS A CORTO PLAZO (h=h1+h2+h3)</b>	<b>0.00</b>	<b>0.00</b>
g2) BIENES EN GARANTÍA (EXCLUYE DEPÓSITOS DE FONDOS)	0.00	0.00	h1) INGRESOS POR CLASIFICAR	0.00	0.00
g3) BIENES DERIVADOS DE EMBARGOS, DECOMISOS, ASEGURAM	0.00	0.00	h2) RECAUDACIÓN POR PARTICIPAR	0.00	0.00
g4) ADQUISICIÓN CON FONDOS DE TERCEROS	0.00	0.00	h3) OTROS PASIVOS CIRCULANTES	0.00	0.00
<b>IA. TOTAL DE ACTIVOS CIRCULANTES (IA=a+b+c+d+e+f+g)</b>	<b>185,791,516.43</b>	<b>163,599,412.44</b>	<b>IIA. TOTAL DE PASIVOS CIRCULANTES (IIA=a+b+c+d+e+f+g+h)</b>	<b>144,776,225.88</b>	<b>139,867,031.71</b>
<b>ACTIVO NO CIRCULANTE</b>			<b>PASIVO NO CIRCULANTE</b>		
a. INVERSIONES FINANCIERAS A LARGO PLAZO	0.00	0.00	a. CUENTAS POR PAGAR A LARGO PLAZO	213,921.79	213,921.79
b. DERECHOS A RECIBIR EFECTIVO O EQUIVALENTES A LARGO PLAZO	0.00	0.00	b. DOCUMENTOS POR PAGAR A LARGO PLAZO	0.00	0.00
c. BIENES INMUEBLES	16,830,132.54	16,830,132.54	c. DEUDA PUBLICA A LARGO PLAZO	0.00	0.00
d. BIENES MUEBLES, INMUEBLES E INTANGIBLES	60,326,440.28	60,276,586.96	d. PASIVOS DIFERIDOS A LARGO PLAZO	0.00	0.00
e. ACTIVOS INTANGIBLES	16,445.32	16,445.32	e. FONDOS Y BIENES DE TERCEROS EN ADMINISTRACION Y/O EN GARA	0.00	0.00
f. DEPRECIACIONES, DETERIORO Y AMORTIZACIONES ACUMULADAS DE	-22,024,086.16	-22,024,086.16	f. PROVISIONES A LARGO PLAZO	0.00	0.00
g. ACTIVOS DIFERIDOS	0.00	0.00	<b>IIB. TOTAL DE PASIVOS NO CIRCULANTES (IIB=a+b+c+d+e+f)</b>	<b>213,921.79</b>	<b>213,921.79</b>
h. ESTIMACION POR PERDIDAS O DETERIORO DE ACTIVOS NO CIRCULA	0.00	0.00	<b>II. TOTAL DEL PASIVO (II = IIA+ IIB)</b>	<b>144,990,147.67</b>	<b>140,080,953.50</b>
i. OTROS ACTIVOS NO CIRCULANTES	0.00	0.00			



**SISTEMA PARA EL DESARROLLO INTEGRAL DE LA FAMILIA DEL ESTADO DE COLIMA  
DIRECCION DE ADMINISTRACION Y FINANZAS**



**ESTADO DE SITUACIÓN FINANCIERA DETALLADO - LDF  
AL 31 DE DICIEMBRE DE 2023 Y AL 31 DE MARZO DE 2024  
(PESOS)**

Concepto	2024	31-dic-2023	Concepto	2024	31-dic-2023
<b>IB. TOTAL DE ACTIVOS NO CIRCULANTES (IB=a+b+c+d+e+f+g+h+i)</b>	<b>55,148,931.98</b>	<b>55,099,078.66</b>			
<b>I. TOTAL DEL ACTIVO (I = IA + IB)</b>	<b>240,940,448.41</b>	<b>218,698,491.10</b>	<b>HACIENDA PUBLICA/PATRIMONIO</b>		
			<b>IIIA. PATRIMONIO CONTRIBUIDO (IIIA = a+b+c)</b>		
			a. APORTACIONES	50,312,904.55	50,312,904.55
			b. DONACIONES DE CAPITAL	0.00	0.00
			c. ACTUALIZACION DE LA HACIENDA PUBLICA/ PATRIMONIO	0.00	0.00
			<b>IIIB PATRIMONIO GENERADO (IIIB = a + b + c + d + e)</b>		
			a. RESULTADOS DEL EJERCICIO: (AHORRO/ DESAHORRO)	17,332,763.14	4,599,425.87
			b. RESULTADO DE EJERCICIOS ANTERIORES	25,971,696.32	21,372,270.45
			c. REVALÚOS	0.00	0.00
			d. RESERVAS	0.00	0.00
			e. RECTIFICACIONES DE RESULTADOS DE EJERCICIOS ANTERIORES	2,332,936.73	2,332,936.73
			<b>IIIC. EXCESO O INSUFICIENCIA EN LA ACTUALIZACION DE PATRIMONIO</b>		
			a. RESULTADO POR POSICION MONETARIA	0.00	0.00
			b. RESULTADO POR TENENCIA DE ACTIVOS NO MONETARIOS	0.00	0.00
			<b>III. TOTAL HACIENDA PÚBLICA/PATRIMONIO (III = IIIA + IIIB + IIIC)</b>	<b>95,950,300.74</b>	<b>78,617,537.60</b>
			<b>IV. TOTAL DEL PASIVO Y HACIENDA PÚBLICA/PATRIMONIO (IV = II + III)</b>	<b>240,940,448.41</b>	<b>218,698,491.10</b>

Bajo protesta de decir verdad declaramos que los Estados Financieros y sus notas, son razonablemente correctos y son responsabilidad del emisor

**LIC. RAFAEL CONTRERAS OCHOA**  
ENCARGADO DE DESPACHO DE LA DIRECCIÓN GENERAL DE DIF  
ESTATAL COLIMA

**L.C.P. CÉSAR MAURILIO MACÍAS RAMÍREZ**  
DIRECTOR DE ADMINISTRACION Y FINANZAS



SISTEMA PARA EL DESARROLLO INTEGRAL DE LA FAMILIA DEL ESTADO DE COLIMA

DIRECCION DE ADMINISTRACION Y FINANZAS



INFORME ANALÍTICO DE LA DEUDA PÚBLICA Y OTROS PASIVOS - LDF  
DEL 01 DE ENERO AL 31 DE MARZO DE 2024  
(PESOS)

Denominación de la Deuda Pública y Otros Pasivos	Saldo al 31 de diciembre de 2023 (d)	Disposiciones del Periodo (e)	Amortizaciones del Periodo (f)	Revaluaciones, Rectificaciones y Otros Ajustes (g)	Saldo Final del Periodo (h) h=d+e-f+g	Pago de intereses del Periodo (i)	Pago de comisiones y demás costos asociados durante el periodo (j)
<b>1. DEUDA PÚBLICA (1=A+B)</b>	<b>0.00</b>	<b>0.00</b>	<b>0.00</b>	<b>0</b>	<b>0.00</b>	<b>0</b>	<b>0</b>
<b>A. CORTO PLAZO (A=a1+a2+a3)</b>	<b>0.00</b>	<b>0.00</b>	<b>0.00</b>	<b>0</b>	<b>0.00</b>	<b>0</b>	<b>0</b>
a1) INSTITUCIONES DE CRÉDITO	0.00	0.00	0.00	0	0.00	0	0
a2) TÍTULOS Y VALORES	0.00	0.00	0.00	0	0.00	0	0
a3) ARRENDAMIENTOS FINANCIEROS	0.00	0.00	0.00	0	0.00	0	0
<b>B. LARGO PLAZO (B=b1+b2+b3)</b>	<b>0.00</b>	<b>0.00</b>	<b>0.00</b>	<b>0</b>	<b>0.00</b>	<b>0</b>	<b>0</b>
b1) INSTITUCIONES DE CRÉDITO	0.00	0.00	0.00	0	0.00	0	0
b2) TÍTULOS Y VALORES	0.00	0.00	0.00	0	0.00	0	0
b3) ARRENDAMIENTOS FINANCIEROS	0.00	0.00	0.00	0	0.00	0	0
<b>2. OTROS PASIVOS</b>	<b>140,080,953.50</b>	<b>121,254,085.93</b>	<b>116,344,891.76</b>	<b>0</b>	<b>144,990,147.67</b>	<b>0</b>	<b>0</b>
	0.00	0.00	0.00	0	0.00	0	0
<b>3. TOTAL DE LA DEUDA PÚBLICA Y OTROS PASIVOS (3=1+2)</b>	<b>140,080,953.50</b>	<b>121,254,085.93</b>	<b>116,344,891.76</b>	<b>0</b>	<b>144,990,147.67</b>	<b>0</b>	<b>0</b>
	0.00	0.00	0.00	0	0.00	0	0
<b>4. DEUDA CONTINGENTE (INFORMATIVO)</b>	<b>0.00</b>	<b>0.00</b>	<b>0.00</b>	<b>0</b>	<b>0.00</b>	<b>0</b>	<b>0</b>
A. DEUDA CONTINGENTE 1	0.00	0.00	0.00	0	0.00	0	0
B. DEUDA CONTINGENTE 2	0.00	0.00	0.00	0	0.00	0	0
C. DEUDA CONTINGENTE 3	0.00	0.00	0.00	0	0.00	0	0
<b>5. VALOR DE INSTRUMENTOS BONO CUPÓN CERO (INFORMATIVO)</b>	<b>0.00</b>	<b>0.00</b>	<b>0.00</b>	<b>0</b>	<b>0.00</b>	<b>0</b>	<b>0</b>
A. VALOR DE INSTRUMENTOS BONO CUPÓN CERO 1	0.00	0.00	0.00	0	0.00	0	0
B. VALOR DE INSTRUMENTOS BONO CUPÓN CERO 2	0.00	0.00	0.00	0	0.00	0	0
C. VALOR DE INSTRUMENTOS BONO CUPÓN CERO 3	0.00	0.00	0.00	0	0.00	0	0

Obligaciones a Corto Plazo (k)	Monto Contratado (l)	Plazo Pactado (m)	Tasa de Interés (n)	Comisiones y Costos Relacionados (o)	Tasa Efectiva (p)
<b>6. Obligaciones a Corto Plazo (Informativo)</b>					
A. CRÉDITO 1	0.00	0.00	0.00	0.00	0.00
B. CRÉDITO 2	0.00	0.00	0.00	0.00	0.00
C. CRÉDITO 3	0.00	0.00	0.00	0.00	0.00
	<b>0.00</b>	<b>0.00</b>	<b>0.00</b>	<b>0.00</b>	<b>0.00</b>

Bajo protesta de decir verdad declaramos que los Estados Financieros y sus notas, son razonablemente correctos y son responsabilidad del emisor

LIC. RAFAEL CONTRERAS OCHOA  
ENCARGADO DE DESPACHO DE LA DIRECCIÓN  
GENERAL DE DIF ESTATAL COLIMA

L.C.P. CÉSAR MAURILIO MACÍAS RAMÍREZ  
DIRECTOR DE ADMINISTRACION Y FINANZAS



**SISTEMA PARA EL DESARROLLO INTEGRAL DE LA FAMILIA DEL ESTADO DE COLIMA  
DIRECCION DE ADMINISTRACION Y FINANZAS**



**INFORME ANALÍTICO DE OBLIGACIONES DIFERENTES DE FINANCIAMIENTOS - LDF  
DEL 01 DE ENERO AL 31 DE MARZO DE 2024**

Denominación de las Obligaciones Diferentes de Financiamiento (c)	Fecha del Contrato (d)	Fecha de inicio de operación del proyecto (e)	Fecha de vencimiento (f)	Monto de la inversión pactado (g)	Plazo pactado (h)	Monto promedio mensual del pago de la contraprestación (i)	Monto promedio mensual del pago de la contraprestación correspondiente al pago de inversión (j)	Monto pagado de la inversión al 31 DE marzo DE 2024 (k)	Monto pagado de la inversión actualizado al 31 DE marzo DE 2024 (l)	Saldo pendiente por pagar de la inversión al 31 DE marzo DE 2024 (m = g - l)
<b>A. Asociaciones Público Privadas (APP's) (A=a+b+c+d)</b>				<b>0.00</b>		<b>0.00</b>	<b>0.00</b>	<b>0.00</b>	<b>0.00</b>	<b>0.00</b>
a) APP 1				0.00		0.00	0.00	0.00	0.00	0.00
a) APP 2				0.00		0.00	0.00	0.00	0.00	0.00
a) APP 3				0.00		0.00	0.00	0.00	0.00	0.00
a) APP XX				0.00		0.00	0.00	0.00	0.00	0.00
<b>B. Otros instrumentos (B=a+b+c+d)</b>				<b>0.00</b>		<b>0.00</b>	<b>0.00</b>	<b>0.00</b>	<b>0.00</b>	<b>0.00</b>
a) Otro Instrumento 1				0.00		0.00	0.00	0.00	0.00	0.00
a) Otro Instrumento 2				0.00		0.00	0.00	0.00	0.00	0.00
a) Otro Instrumento 3				0.00		0.00	0.00	0.00	0.00	0.00
a) Otro Instrumento XX				0.00		0.00	0.00	0.00	0.00	0.00
<b>C. Total de Obligaciones Diferentes de Financiamiento (C=A+B)</b>				<b>0.00</b>		<b>0.00</b>	<b>0.00</b>	<b>0.00</b>	<b>0.00</b>	<b>0.00</b>

Bajo protesta de decir verdad declaramos que los Estados Financieros y sus notas, son razonablemente correctos y son responsabilidad del emisor

LIC. RAFAEL CONTRERAS OCHOA  
ENCARGADO DE DESPACHO DE LA DIRECCIÓN GENERAL DE DIF  
ESTATAL COLIMA

L.C.P. CESAR MAURILIO MACÍAS RAMÍREZ  
DIRECTOR DE ADMINISTRACION Y FINANZAS



**SISTEMA PARA EL DESARROLLO INTEGRAL DE LA FAMILIA DEL ESTADO DE COLIMA**

**DIRECCION DE ADMINISTRACION Y FINANZAS**



**BALANCE PRESUPUESTARIO - LDF  
DEL 01 DE ENERO AL 31 DE MARZO DE 2024  
(PESOS)**

Concepto (c)	Estimado/ Aprobado (d)	Devengado	Recaudado/ Pagado
<b>A. Ingresos Totales ( A = A1 + A2 + A3 )</b>	<b>396,202,900.00</b>	<b>103,686,050.43</b>	<b>103,686,050.43</b>
A1. Ingresos de Libre disposición	268,206,413.00	71,683,580.78	71,683,580.78
A2. Transferencias Federales Etiquetadas	127,996,487.00	32,002,469.65	32,002,469.65
A3. Financiamiento Neto	0.00	0.00	0.00
<b>B. Egresos Presupuestarios ( B = B1 + B2 )</b>	<b>396,202,900.00</b>	<b>86,403,140.61</b>	<b>65,620,112.24</b>
B1. Gasto No Etiquetado (sin incluir Amortización de la Deuda Pública)	268,206,413.00	61,788,691.83	60,772,244.70
B2. Gasto Etiquetado (sin incluir Amortización de la Deuda Pública)	127,996,487.00	24,614,448.78	4,847,867.54
<b>C. Remanentes del Ejercicio Anterior ( C = C1 + C2 )</b>	<b>0.00</b>	<b>0.00</b>	<b>0.00</b>
C1. Remanentes de Ingresos de Libre Disposición aplicados en el periodo	0.00	0.00	0.00
C2. Remanenes de Transferencias Federales Etiquetadas aplicados en el periodo	0.00	0.00	0.00
<b>I. Balance Presupuestario ( I = A - B + C )</b>	<b>0.00</b>	<b>17,282,909.82</b>	<b>38,065,938.19</b>
<b>II. Balance Presupueatrio sin Financiamiento Neto ( II = I - A3 )</b>	<b>0.00</b>	<b>17,282,909.82</b>	<b>38,065,938.19</b>
<b>III. Balance Presupueatrio sin Financiamiento Neto y sin Remanentes del Ejercicio Anterior ( III = II - C )</b>	<b>0.00</b>	<b>17,282,909.82</b>	<b>38,065,938.19</b>

Concepto (c)	Aprobado (d)	Devengado	Pagado
<b>E. Intereses, Comisiones y Gastos de la Deuda</b>	<b>0.00</b>	<b>0.00</b>	<b>0.00</b>
E1. Intereses, Comisiones y Gastos de la Deuda con Gasto No Etiquetado	0.00	0.00	0.00
E2. Intereses, Comisiones y Gastos de la Deuda con Gasto Etiquetado	0.00	0.00	0.00
<b>IV. Balance Primario ( IV = III + E )</b>	<b>0.00</b>	<b>0.00</b>	<b>0.00</b>

Concepto (c)	Estimado/ Aprobado (d)	Devengado	Recaudado/ Pagado
<b>F. Financiamiento ( F = F1 + F2 )</b>	<b>0.00</b>	<b>0.00</b>	<b>0.00</b>
F1. Financiamiento con Fuente de Pago de Ingresos de Libre Disposición	0.00	0.00	0.00
F2. Financiamiento con Fuente de Pago de Transferencias Federales Etiquetadas	0.00	0.00	0.00
<b>G. Amortizacion de la Deuda ( G = G1 + G2 )</b>	<b>0.00</b>	<b>0.00</b>	<b>0.00</b>
G1. Amortización de la Deuda Pública con Gasto No etiquetado	0.00	0.00	0.00
G2. Amortización de la Deuda Pública con Gasto Etiquetado	0.00	0.00	0.00
<b>A3. Financiamiento Neto ( A3 = F - G )</b>	<b>0.00</b>	<b>0.00</b>	<b>0.00</b>

Concepto (c)	Estimado/ Aprobado (d)	Devengado	Recaudado/ Pagado
<b>A1. Ingresos de Libre Disposición</b>	<b>268,206,413.00</b>	<b>71,683,580.78</b>	<b>71,683,580.78</b>
<b>A3.1 Financiamiento Neto con Fuente de Pago de Ingresos de Libre Disposición ( A3.1 = F1 - G1 )</b>	<b>0.00</b>	<b>0.00</b>	<b>0.00</b>
F1. Financiamiento con Fuente de Pago de Ingresos de Libre Disposición	0.00	0.00	0.00
G1. Amortizacion de la Deuda Pública con Gasto No etiquetado	0.00	0.00	0.00
<b>B1. Gasto No etiquetado (Sin incluir Amortizacion de la Deuda Pública)</b>	<b>268,206,413.00</b>	<b>61,788,691.83</b>	<b>60,772,244.70</b>
<b>C1. Remanentes de Ingresos de Libre Disposiciones aplicados en el periodo</b>	<b>0.00</b>	<b>0.00</b>	<b>0.00</b>
<b>V. Balance presupuestal de Recursos Disponibles ( V = A1 + A3.1 - B1 + C1 )</b>	<b>0.00</b>	<b>9,894,888.95</b>	<b>10,911,336.08</b>
<b>VI. Balance presupuestal de Recursos Disponibles sin Financiamiento Neto ( VI = V - A3.1 )</b>	<b>0.00</b>	<b>9,894,888.95</b>	<b>10,911,336.08</b>

Bajo protesta de decir verdad declaramos que los Estados Financieros y sus notas, son razonablemente correctos y son responsabilidad del emisor



**SISTEMA PARA EL DESARROLLO INTEGRAL DE LA FAMILIA DEL ESTADO DE COLIMA**


**DIRECCION DE ADMINISTRACION Y FINANZAS**



**BALANCE PRESUPUESTARIO - LDF  
DEL 01 DE ENERO AL 31 DE MARZO DE 2024  
(PESOS)**

**LIC. RAFAEL CONTRERAS OCHOA  
ENCARGADO DE DESPACHO DE LA DIRECCIÓN  
GENERAL DE DIF ESTATAL COLIMA**

**L.C.P. CÉSAR MAURILIO MACÍAS RAMÍREZ  
DIRECTOR DE ADMINISTRACIÓN Y FINANZAS**



**SISTEMA PARA EL DESARROLLO INTEGRAL DE LA FAMILIA DEL ESTADO DE COLIMA  
DIRECCION DE ADMINISTRACION Y FINANZAS**



**ESTADO ANALÍTICO DE INGRESOS DETALLADO - LDF  
DEL 01 DE ENERO AL 31 DE MARZO DE 2024  
(PESOS)**

Concepto (c)	Estimado (d)	Ampliaciones/ Reducciones	Ingreso Modificado	Devengado	Recaudado	Diferencia (e)
<b>Ingresos de Libre Disposición</b>						
A. Impuestos	0.00	0.00	0.00	0.00	0.00	0.00
B. Cuotas y Aportaciones de Seguridad Social	0.00	0.00	0.00	0.00	0.00	0.00
C. Contribuciones de Mejoras	0.00	0.00	0.00	0.00	0.00	0.00
D. Derechos	0.00	0.00	0.00	0.00	0.00	0.00
E. Productos	700,000.00	431,338.87	1,131,338.87	300,325.13	300,325.13	-399,674.87
F. Aprovechamientos	0.00	16,480.00	16,480.00	119,119.00	119,119.00	0.00
G. Ingresos por Ventas de Bienes y Servicios	3,800,000.00	1,096,909.13	4,896,909.13	1,096,959.13	1,096,959.13	-2,703,040.87
H. Participaciones (H=h1+h2+h3+h4+h5+h6+h7+h8+h9+h10+h11)	0.00	0.00	0.00	0.00	0.00	0.00
h1) Fondo General de Participaciones	0.00	0.00	0.00	0.00	0.00	0.00
h2) Fondo de Fomento Municipal	0.00	0.00	0.00	0.00	0.00	0.00
h3) Fondo de Fiscalización y Recaudación	0.00	0.00	0.00	0.00	0.00	0.00
h4) Fondo de Compensación	0.00	0.00	0.00	0.00	0.00	0.00
h5) Fondo de Extracción de Hidrocarburos	0.00	0.00	0.00	0.00	0.00	0.00
h6) Impuesto Especial Sobre Producción y Servicios	0.00	0.00	0.00	0.00	0.00	0.00
h7) 0.136% de la Recaudación Federal Participable	0.00	0.00	0.00	0.00	0.00	0.00
h8) 3.17% Sobre Extracción de Petróleo	0.00	0.00	0.00	0.00	0.00	0.00
h9) Gasolinas y Diésel	0.00	0.00	0.00	0.00	0.00	0.00
h10) Fondo del Impuesto Sobre la Renta	0.00	0.00	0.00	0.00	0.00	0.00
h11) Fondo de Estabilización de los Ingresos de las Entidades Federativas	0.00	0.00	0.00	0.00	0.00	0.00
I. Incentivos Derivados de la Colaboración Fiscal (I=i1+i2+i3+i4+i5)	0.00	0.00	0.00	0.00	0.00	0.00
i1) Tenencia o Uso de Vehículos	0.00	0.00	0.00	0.00	0.00	0.00
i2) Fondo de Compensación ISAN	0.00	0.00	0.00	0.00	0.00	0.00
i3) Impuesto Sobre Automóviles Nuevos	0.00	0.00	0.00	0.00	0.00	0.00
i4) Fondo de Compensación de Repecos-Intermedios	0.00	0.00	0.00	0.00	0.00	0.00
i5) Otros Incentivos Económicos	0.00	0.00	0.00	0.00	0.00	0.00
J. Transferencias	263,706,413.00	9,535,129.84	273,241,542.84	70,167,177.52	70,167,177.52	-193,539,235.48
K. Convenios	0.00	0.00	0.00	0.00	0.00	0.00
k1) Otros Convenios y Subsidios	0.00	0.00	0.00	0.00	0.00	0.00
L. Otros Ingresos de Libre Disposición (L=l1+l2)	0.00	0.00	0.00	0.00	0.00	0.00
l1) Participaciones en Ingresos Locales	0.00	0.00	0.00	0.00	0.00	0.00
l2) Otros Ingresos de Libre Disposición	0.00	0.00	0.00	0.00	0.00	0.00
<b>I. Total de Ingresos de Libre Disposición (I=A+B+C+D+E+F+G+H+I+J+K+L)</b>	<b>268,206,413.00</b>	<b>11,079,857.84</b>	<b>279,286,270.84</b>	<b>71,683,580.78</b>	<b>71,683,580.78</b>	<b>-196,522,832.22</b>
<b>Ingresos Excedentes de Ingresos de Libre Disposición</b>	<b>0.00</b>	<b>0.00</b>	<b>0.00</b>	<b>0.00</b>	<b>0.00</b>	<b>0.00</b>
<b>Transferencias Federales Etiquetadas</b>						
A. Aportaciones (A=a1+a2+a3+a4+a5+a6+a7+a8)	0.00	0.00	0.00	0.00	0.00	0.00
a1) Fondo de Aportaciones para la Nómina Educativa y Gasto Operativo	0.00	0.00	0.00	0.00	0.00	0.00
a2) Fondo de Aportaciones para los Servicios de Salud	0.00	0.00	0.00	0.00	0.00	0.00
a3) Fondo de Aportaciones para la Infraestructura Social	0.00	0.00	0.00	0.00	0.00	0.00
a4) Fondo de Aportaciones para el Fortalecimiento de los Municipios y de las Demarcaciones Territoriales del Distrito Federal	0.00	0.00	0.00	0.00	0.00	0.00
a5) Fondo de Aportaciones Múltiples	0.00	0.00	0.00	0.00	0.00	0.00
a6) Fondo de Aportaciones para la Educación Tecnológica y de Adultos	0.00	0.00	0.00	0.00	0.00	0.00





**SISTEMA PARA EL DESARROLLO INTEGRAL DE LA FAMILIA DEL ESTADO DE COLIMA  
DIRECCION DE ADMINISTRACION Y FINANZAS**



**ESTADO ANALÍTICO DE INGRESOS DETALLADO - LDF  
DEL 01 DE ENERO AL 31 DE MARZO DE 2024  
(PESOS)**

Concepto (c)	Estimado (d)	Ampliaciones/ Reducciones	Ingreso Modificado	Devengado	Recaudado	Diferencia (e)
a7) Fondo de Aportaciones para la Seguridad Pública de los Estados y del Distrito Federal	0.00	0.00	0.00	0.00	0.00	0.00
a8) Fondo de Aportaciones para el Fortalecimiento de las Entidades Federativas	0.00	0.00	0.00	0.00	0.00	0.00
B. Convenios (B=b1+b2+b3+b4)	0.00	0.00	0.00	0.00	0.00	0.00
b1) Convenios de Protección Social en Salud	0.00	0.00	0.00	0.00	0.00	0.00
b2) Convenios de Descentralización	0.00	0.00	0.00	0.00	0.00	0.00
b3) Convenios de Reasignación	0.00	0.00	0.00	0.00	0.00	0.00
b4) Otros Convenios y Subsidios	0.00	0.00	0.00	0.00	0.00	0.00
C. Fondos Distintos de Aportaciones (C=c1+c2)	0.00	0.00	0.00	0.00	0.00	0.00
c1) Fondo para Entidades Federativas y Municipios Productores de Hidrocarburos	0.00	0.00	0.00	0.00	0.00	0.00
c2) Fondo Minero	0.00	0.00	0.00	0.00	0.00	0.00
D. Transferencias, Subsidios y Subvenciones, y Pensiones y Jubilaciones	0.00	0.00	0.00	0.00	0.00	0.00
E. Otras Transferencias Federales Etiquetadas	0.00	0.00	0.00	0.00	0.00	0.00
<b>II. Total de Transferencias Federales Etiquetadas (II = A + B + C + D + E)</b>	<b>127,996,487.00</b>	<b>3,347.65</b>	<b>127,999,834.65</b>	<b>32,002,469.65</b>	<b>32,002,469.65</b>	<b>-95,994,017.35</b>
<b>III. Ingresos Derivados de Financiamientos (III = A)</b>	<b>0.00</b>	<b>0.00</b>	<b>0.00</b>	<b>0.00</b>	<b>0.00</b>	<b>0.00</b>
A. Ingresos Derivados de Financiamientos	0.00	0.00	0.00	0.00	0.00	0.00
<b>IV. Total de Ingresos (IV = I + II + III)</b>	<b>396,202,900.00</b>	<b>11,083,205.49</b>	<b>407,286,105.49</b>	<b>103,686,050.43</b>	<b>103,686,050.43</b>	<b>-292,516,849.57</b>
<b>Datos Informativos</b>						
1. Ingresos Derivados de Financiamientos con Fuente de Pago de Ingresos de Libre Disposición	0.00	0.00	0.00	0.00	0.00	0.00
2. Ingresos Derivados de Financiamientos con Fuente de Pago de Transferencias Federales Etiquetadas	0.00	0.00	0.00	0.00	0.00	0.00
3. Ingresos Derivados de Financiamientos (3 = 1 + 2)	0.00	0.00	0.00	0.00	0.00	0.00

Bajo protesta de decir verdad declaramos que los Estados Financieros y sus notas, son razonablemente correctos y son responsabilidad del emisor

**LIC. RAFAEL CONTRERAS OCHOA**  
ENCARGADO DE DESPACHO DE LA DIRECCIÓN GENERAL DE DIF  
ESTATAL COLIMA

**L.C.P. CÉSAR MAURILIO MACÍAS RAMÍREZ**  
DIRECTOR DE ADMINISTRACION Y FINANZAS



**SISTEMA PARA EL DESARROLLO INTEGRAL DE LA FAMILIA DEL ESTADO DE COLIMA**

**DIRECCION DE ADMINISTRACION Y FINANZAS**



**ESTADO ANALÍTICO DEL EJERCICIO DEL PRESUPUESTO DE EGRESOS DETALLADO - LDF  
(Clasificación por Objeto de Gasto)  
DEL 01 DE ENERO AL 31 DE MARZO DE 2024  
(PESOS)**

Concepto (c)	Egresos					Subejercicio (e)
	Aprobado (d)	Ampliaciones/ Reducciones	Modificado	Devengado	Pagado	
<b>I. Gasto No Etiquetado (I=A+B+C+D+E+F+G+H+I)</b>	<b>268,206,413.00</b>	<b>11,079,857.84</b>	<b>279,286,270.84</b>	<b>61,788,691.83</b>	<b>60,772,244.70</b>	<b>217,497,579.01</b>
<b>A. Servicios Personales (A=a1+a2+a3+a4+a5+a6+a7)</b>	<b>217,467,304.94</b>	<b>104,802.79</b>	<b>217,572,107.73</b>	<b>47,730,434.84</b>	<b>47,730,434.84</b>	<b>169,841,672.89</b>
a1) Remuneraciones al Personal de Carácter Permanente	71,123,005.68	676,940.48	71,799,946.16	18,709,085.61	18,709,085.61	53,090,860.55
a2) Remuneraciones al Personal de Carácter Transitorio	7,952,072.08	-264,385.63	7,687,686.45	143,300.58	143,300.58	7,544,385.87
a3) Remuneraciones Adicionales y Especiales	37,446,073.44	-104,239.76	37,341,833.68	4,607,601.49	4,607,601.49	32,734,232.19
a4) Seguridad Social	18,107,870.80	104,802.79	18,212,673.59	2,373,049.27	2,373,049.27	15,839,624.32
a5) Otras Prestaciones Sociales y Económicas	65,123,080.38	-1,981,247.93	63,141,832.45	19,794,687.45	19,794,687.45	43,347,145.00
a6) Provisiones	7,788,208.08	0.00	7,788,208.08	0.00	0.00	7,788,208.08
a7) Pago de Estímulos a Servidores Públicos	9,926,994.48	1,672,932.84	11,599,927.32	2,102,710.44	2,102,710.44	9,497,216.88
<b>B. Materiales y Suministros (B=b1+b2+b3+b4+b5+b6+b7+b8+b9)</b>	<b>11,983,136.17</b>	<b>1,113,650.74</b>	<b>13,096,786.91</b>	<b>1,299,630.42</b>	<b>396,122.41</b>	<b>11,797,156.49</b>
b1) Materiales de Administración, Emisión de Documentos y Artículos Oficiales	2,707,888.00	983,442.22	3,691,330.22	190,510.60	111,174.52	3,500,819.62
b2) Alimentos y Utensilios	5,765,928.00	-153,917.03	5,612,010.97	582,817.22	45,319.49	5,029,193.75
b3) Materias Primas y Materiales de Producción y Comercialización	148,596.00	-17,901.36	130,694.64	0.00	0.00	130,694.64
b4) Materiales y Artículos de Construcción y de Reparación	241,524.00	17,516.88	259,040.88	19,135.47	12,038.14	239,905.41
b5) Productos Químicos, Farmacéuticos y de Laboratorio	1,194,680.00	74,080.95	1,268,760.95	14,998.94	14,039.30	1,253,762.01
b6) Combustibles, Lubricantes y Aditivos	1,452,800.17	39,489.54	1,492,289.71	429,535.26	170,120.27	1,062,754.45
b7) Vestuario, Blancos, Prendas de Protección y Artículos Deportivos	135,540.00	159,842.11	295,382.11	9,473.15	9,473.15	285,908.96
b8) Materiales y Suministros Para Seguridad	0.00	0.00	0.00	0.00	0.00	0.00
b9) Herramientas, Refacciones y Accesorios Menores	336,180.00	11,097.43	347,277.43	53,159.78	33,957.54	294,117.65
<b>C. Servicios Generales (C=c1+c2+c3+c4+c5+c6+c7+c8+c9)</b>	<b>11,052,290.24</b>	<b>9,627,431.74</b>	<b>20,679,721.98</b>	<b>11,054,887.02</b>	<b>11,030,178.82</b>	<b>9,624,834.96</b>
c1) Servicios Básicos	2,370,212.00	213,453.24	2,583,665.24	542,898.12	542,898.12	2,040,767.12
c2) Servicios de Arrendamiento	228,696.00	-533.96	228,162.04	37,582.04	37,582.04	190,580.00
c3) Servicios Profesionales, Científicos, Técnicos y Otros Servicios	1,181,548.00	-25,252.44	1,156,295.56	86,604.56	86,604.56	1,069,691.00
c4) Servicios Financieros, Bancarios y Comerciales	295,008.00	79,798.84	374,806.84	164,230.40	164,230.40	210,576.44
c5) Servicios de Instalación, Reparación, Mantenimiento y Conservación	1,941,736.00	667,675.43	2,609,411.43	893,818.34	873,031.14	1,715,593.09
c6) Servicios de Comunicación Social y Publicidad	0.00	0.00	0.00	0.00	0.00	0.00
c7) Servicios de Traslado y Viáticos	100,128.00	2,212.00	102,340.00	0.00	0.00	102,340.00
c8) Servicios Oficiales	784,304.00	30,419.64	814,723.64	36,639.73	36,639.73	778,083.91
c9) Otros Servicios Generales	4,150,658.24	8,659,658.99	12,810,317.23	9,293,113.83	9,289,192.83	3,517,203.40
<b>D. Transferencias, Asignaciones, Subsidios y Otras Ayudas (D=d1+d2+d3+d4+d5+d6+d7+d8+d9)</b>	<b>27,613,081.65</b>	<b>190,922.57</b>	<b>27,804,004.22</b>	<b>1,653,886.23</b>	<b>1,615,508.63</b>	<b>26,150,117.99</b>
d1) Transferencias Internas y Asignaciones al Sector Público	0.00	0.00	0.00	0.00	0.00	0.00
d2) Transferencias al Resto del Sector Público	0.00	0.00	0.00	0.00	0.00	0.00
d3) Subsidios y Subvenciones	0.00	0.00	0.00	0.00	0.00	0.00
d4) Ayudas Sociales	1,200,000.00	190,922.57	1,390,922.57	138,828.17	100,450.57	1,252,094.40
d5) Pensiones y Jubilaciones	0.00	0.00	0.00	0.00	0.00	0.00
d6) Transferencias a Fideicomisos, Mandatos y Otros Análogos	0.00	0.00	0.00	0.00	0.00	0.00
d7) Transferencias a la Seguridad Social	26,413,081.65	0.00	26,413,081.65	1,515,058.06	1,515,058.06	24,898,023.59
d8) Donativos	0.00	0.00	0.00	0.00	0.00	0.00
d9) Transferencias al Exterior	0.00	0.00	0.00	0.00	0.00	0.00
<b>E. Bienes Muebles, Inmuebles e Intangibles (E=e1+e2+e3+e4+e5+e6+e7+e8+e9)</b>	<b>90,600.00</b>	<b>43,050.00</b>	<b>133,650.00</b>	<b>49,853.32</b>	<b>0.00</b>	<b>83,796.68</b>
e1) Mobiliario y Equipo de Administración	80,604.00	38,766.00	119,370.00	49,853.32	0.00	69,516.68
e2) Mobiliario y Equipo Educativo y Recreativo	9,996.00	-1,666.00	8,330.00	0.00	0.00	8,330.00
e3) Equipo e Instrumental Médico y de Laboratorio	0.00	0.00	0.00	0.00	0.00	0.00
e4) Vehículos y Equipo de Transporte	0.00	0.00	0.00	0.00	0.00	0.00
e5) Equipo de Defensa y Seguridad	0.00	0.00	0.00	0.00	0.00	0.00
e6) Maquinaria, Otros Equipos y Herramientas	0.00	5,950.00	5,950.00	0.00	0.00	5,950.00
e7) Activos Biológicos	0.00	0.00	0.00	0.00	0.00	0.00
e8) Bienes Inmuebles	0.00	0.00	0.00	0.00	0.00	0.00
e9) Activos Intangibles	0.00	0.00	0.00	0.00	0.00	0.00
<b>F. Inversión Pública (F=f1+f2+f3)</b>	<b>0.00</b>	<b>0.00</b>	<b>0.00</b>	<b>0.00</b>	<b>0.00</b>	<b>0.00</b>
f1) Obra Pública en Bienes de Dominio Público	0.00	0.00	0.00	0.00	0.00	0.00
f2) Obra Pública en Bienes Propios	0.00	0.00	0.00	0.00	0.00	0.00
f3) Proyectos Productivos y Acciones de Fomento	0.00	0.00	0.00	0.00	0.00	0.00
<b>G. Inversiones Financieras y Otras Provisiones (G=g1+g2+g3+g4+g5+g6+g7)</b>	<b>0.00</b>	<b>0.00</b>	<b>0.00</b>	<b>0.00</b>	<b>0.00</b>	<b>0.00</b>
g1) Inversiones Para el Fomento de Actividades Productivas	0.00	0.00	0.00	0.00	0.00	0.00
g2) Acciones y Participaciones de Capital	0.00	0.00	0.00	0.00	0.00	0.00
g3) Compra de Títulos y Valores	0.00	0.00	0.00	0.00	0.00	0.00
g4) Concesión de Préstamos	0.00	0.00	0.00	0.00	0.00	0.00
g5) Inversiones en Fideicomisos, Mandatos y Otros Análogos Fideicomiso de Desastres Naturales (Informativo)	0.00	0.00	0.00	0.00	0.00	0.00
g6) Otras Inversiones Financieras	0.00	0.00	0.00	0.00	0.00	0.00
g7) Provisiones para Contingencias y Otras Erogaciones Especiales	0.00	0.00	0.00	0.00	0.00	0.00
<b>H. Participaciones y Aportaciones (H=h1+h2+h3)</b>	<b>0.00</b>	<b>0.00</b>	<b>0.00</b>	<b>0.00</b>	<b>0.00</b>	<b>0.00</b>
h1) Participaciones	0.00	0.00	0.00	0.00	0.00	0.00




SISTEMA PARA EL DESARROLLO INTEGRAL DE LA FAMILIA DEL ESTADO DE COLIMA

DIRECCION DE ADMINISTRACION Y FINANZAS



ESTADO ANALÍTICO DEL EJERCICIO DEL PRESUPUESTO DE EGRESOS DETALLADO - LDF  
(Clasificación por Objeto de Gasto)  
DEL 01 DE ENERO AL 31 DE MARZO DE 2024  
(PESOS)

Concepto (c)	Egresos			Subejercicio (e)		
	Aprobado (d)	Ampliaciones/ Reducciones	Modificado	Devengado	Pagado	
h2) Aportaciones	0.00	0.00	0.00	0.00	0.00	0.00
h3) Convenios	0.00	0.00	0.00	0.00	0.00	0.00
<b>I. Deuda Pública (I=i1+i2+i3+i4+i5+i6+i7)</b>	<b>0.00</b>	<b>0.00</b>	<b>0.00</b>	<b>0.00</b>	<b>0.00</b>	<b>0.00</b>
i1) Amortización de la Deuda Pública	0.00	0.00	0.00	0.00	0.00	0.00
i2) Intereses de la Deuda Pública	0.00	0.00	0.00	0.00	0.00	0.00
i3) Comisiones de la Deuda Pública	0.00	0.00	0.00	0.00	0.00	0.00
i4) Gastos de la Deuda Pública	0.00	0.00	0.00	0.00	0.00	0.00
i5) Costo por Coberturas	0.00	0.00	0.00	0.00	0.00	0.00
i6) Apoyos Financieros	0.00	0.00	0.00	0.00	0.00	0.00
i7) Adeudos de Ejercicios Fiscales Anteriores (ADEFAS)	0.00	0.00	0.00	0.00	0.00	0.00
<b>II. Gasto Etiquetado (II=A+B+C+D+E+F+G+H+I)</b>	<b>127,996,487.00</b>	<b>3,347.65</b>	<b>127,999,834.65</b>	<b>24,614,448.78</b>	<b>4,847,867.54</b>	<b>103,385,385.87</b>
<b>A. Servicios Personales (A=a1+a2+a3+a4+a5+a6+a7)</b>	<b>0.00</b>	<b>0.00</b>	<b>0.00</b>	<b>0.00</b>	<b>0.00</b>	<b>0.00</b>
a1) Remuneraciones al Personal de Carácter Permanente	0.00	0.00	0.00	0.00	0.00	0.00
a2) Remuneraciones al Personal de Carácter Transitorio	0.00	0.00	0.00	0.00	0.00	0.00
a3) Remuneraciones Adicionales y Especiales	0.00	0.00	0.00	0.00	0.00	0.00
a4) Seguridad Social	0.00	0.00	0.00	0.00	0.00	0.00
a5) Otras Prestaciones Sociales y Económicas	0.00	0.00	0.00	0.00	0.00	0.00
a6) Previsiones	0.00	0.00	0.00	0.00	0.00	0.00
a7) Pago de Estímulos a Servidores Públicos	0.00	0.00	0.00	0.00	0.00	0.00
<b>B. Materiales y Suministros (B=b1+b2+b3+b4+b5+b6+b7+b8+b9)</b>	<b>119,666,656.15</b>	<b>166,997.88</b>	<b>119,833,654.03</b>	<b>24,614,448.78</b>	<b>4,847,867.54</b>	<b>95,219,205.25</b>
b1) Materiales de Administración, Emisión de Documentos y Artículos Oficiales	3,666.90	1,378.42	5,045.32	0.00	0.00	5,045.32
b2) Alimentos y Utensilios	116,462,746.16	38,561.86	116,501,308.02	24,614,448.78	4,847,867.54	91,886,859.24
b3) Materias Primas y Materiales de Producción y Comercialización	1,150.00	1,515.51	2,665.51	0.00	0.00	2,665.51
b4) Materiales y Artículos de Construcción y de Reparación	747,133.38	58,539.41	805,672.79	0.00	0.00	805,672.79
b5) Productos Químicos, Farmacéuticos y de Laboratorio	346,858.00	27,274.76	374,132.76	0.00	0.00	374,132.76
b6) Combustibles, Lubricantes y Aditivos	0.00	0.00	0.00	0.00	0.00	0.00
b7) Vestuario, Blancos, Prendas de Protección y Artículos Deportivos	43,591.36	41,147.43	84,738.79	0.00	0.00	84,738.79
b8) Materiales y Suministros Para Seguridad	0.00	0.00	0.00	0.00	0.00	0.00
b9) Herramientas, Refacciones y Accesorios Menores	2,061,510.35	-1,419.51	2,060,090.84	0.00	0.00	2,060,090.84
<b>C. Servicios Generales (C=c1+c2+c3+c4+c5+c6+c7+c8+c9)</b>	<b>7,575,704.35</b>	<b>-201,232.40</b>	<b>7,374,471.95</b>	<b>0.00</b>	<b>0.00</b>	<b>7,374,471.95</b>
c1) Servicios Básicos	0.00	0.00	0.00	0.00	0.00	0.00
c2) Servicios de Arrendamiento	0.00	0.00	0.00	0.00	0.00	0.00
c3) Servicios Profesionales, Científicos, Técnicos y Otros Servicios	5,725,704.35	-201,232.40	5,524,471.95	0.00	0.00	5,524,471.95
c4) Servicios Financieros, Bancarios y Comerciales	0.00	0.00	0.00	0.00	0.00	0.00
c5) Servicios de Instalación, Reparación, Mantenimiento y Conservación	1,850,000.00	0.00	1,850,000.00	0.00	0.00	1,850,000.00
c6) Servicios de Comunicación Social y Publicidad	0.00	0.00	0.00	0.00	0.00	0.00
c7) Servicios de Traslado y Viáticos	0.00	0.00	0.00	0.00	0.00	0.00
c8) Servicios Oficiales	0.00	0.00	0.00	0.00	0.00	0.00
c9) Otros Servicios Generales	0.00	0.00	0.00	0.00	0.00	0.00
<b>D. Transferencias, Asignaciones, Subsidios y Otras Ayudas (D=d1+d2+d3+d4+d5+d6+d7+d8+d9)</b>	<b>630,000.00</b>	<b>0.00</b>	<b>630,000.00</b>	<b>0.00</b>	<b>0.00</b>	<b>630,000.00</b>
d1) Transferencias Internas y Asignaciones al Sector Público	0.00	0.00	0.00	0.00	0.00	0.00
d2) Transferencias al Resto del Sector Público	0.00	0.00	0.00	0.00	0.00	0.00
d3) Subsidios y Subvenciones	0.00	0.00	0.00	0.00	0.00	0.00
d4) Ayudas Sociales	630,000.00	0.00	630,000.00	0.00	0.00	630,000.00
d5) Pensiones y Jubilaciones	0.00	0.00	0.00	0.00	0.00	0.00
d6) Transferencias a Fideicomisos, Mandatos y Otros Análogos	0.00	0.00	0.00	0.00	0.00	0.00
d7) Transferencias a la Seguridad Social	0.00	0.00	0.00	0.00	0.00	0.00
d8) Donativos	0.00	0.00	0.00	0.00	0.00	0.00
d9) Transferencias al Exterior	0.00	0.00	0.00	0.00	0.00	0.00
<b>E. Bienes Muebles, Inmuebles e Intangibles (E=e1+e2+e3+e4+e5+e6+e7+e8+e9)</b>	<b>124,126.50</b>	<b>37,582.17</b>	<b>161,708.67</b>	<b>0.00</b>	<b>0.00</b>	<b>161,708.67</b>
e1) Mobiliario y Equipo de Administración	38,727.50	0.00	38,727.50	0.00	0.00	38,727.50
e2) Mobiliario y Equipo Educativo y Recreativo	0.00	0.00	0.00	0.00	0.00	0.00
e3) Equipo e Instrumental Médico y de Laboratorio	1,399.00	87.26	1,486.26	0.00	0.00	1,486.26
e4) Vehículos y Equipo de Transporte	0.00	0.00	0.00	0.00	0.00	0.00
e5) Equipo de Defensa y Seguridad	0.00	0.00	0.00	0.00	0.00	0.00
e6) Maquinaria, Otros Equipos y Herramientas	0.00	0.00	0.00	0.00	0.00	0.00
e7) Activos Biológicos	84,000.00	37,494.91	121,494.91	0.00	0.00	121,494.91
e8) Bienes Inmuebles	0.00	0.00	0.00	0.00	0.00	0.00
e9) Activos Intangibles	0.00	0.00	0.00	0.00	0.00	0.00
<b>F. Inversión Pública (F=f1+f2+f3)</b>	<b>0.00</b>	<b>0.00</b>	<b>0.00</b>	<b>0.00</b>	<b>0.00</b>	<b>0.00</b>
f1) Obra Pública en Bienes de Dominio Público	0.00	0.00	0.00	0.00	0.00	0.00
f2) Obra Pública en Bienes Propios	0.00	0.00	0.00	0.00	0.00	0.00
f3) Proyectos Productivos y Acciones de Fomento	0.00	0.00	0.00	0.00	0.00	0.00
<b>G. Inversiones Financieras y Otras Provisiones</b>	<b>0.00</b>	<b>0.00</b>	<b>0.00</b>	<b>0.00</b>	<b>0.00</b>	<b>0.00</b>



SISTEMA PARA EL DESARROLLO INTEGRAL DE LA FAMILIA DEL ESTADO DE COLIMA

DIRECCION DE ADMINISTRACION Y FINANZAS



ESTADO ANALÍTICO DEL EJERCICIO DEL PRESUPUESTO DE EGRESOS DETALLADO - LDF  
(Clasificación por Objeto de Gasto)  
DEL 01 DE ENERO AL 31 DE MARZO DE 2024  
(PESOS)

Concepto (c)	Aprobado (d)	Ampliaciones/ Reducciones	Egresos Modificado	Devengado	Pagado	Subejercicio (e)
<b>(G=g1+g2+g3+g4+g5+g6+g7)</b>						
g1) Inversiones Para el Fomento de Actividades Productivas	0.00	0.00	0.00	0.00	0.00	0.00
g2) Acciones y Participaciones de Capital	0.00	0.00	0.00	0.00	0.00	0.00
g3) Compra de Títulos y Valores	0.00	0.00	0.00	0.00	0.00	0.00
g4) Concesión de Préstamos	0.00	0.00	0.00	0.00	0.00	0.00
g5) Inversiones en Fideicomisos, Mandatos y Otros Análogos Fideicomiso de Desastres Naturales (Informativo)	0.00	0.00	0.00	0.00	0.00	0.00
g6) Otras Inversiones Financieras	0.00	0.00	0.00	0.00	0.00	0.00
g7) Provisiones para Contingencias y Otras Erogaciones Especiales	0.00	0.00	0.00	0.00	0.00	0.00
<b>H. Participaciones y Aportaciones (H=h1+h2+h3)</b>	<b>0.00</b>	<b>0.00</b>	<b>0.00</b>	<b>0.00</b>	<b>0.00</b>	<b>0.00</b>
h1) Participaciones	0.00	0.00	0.00	0.00	0.00	0.00
h2) Aportaciones	0.00	0.00	0.00	0.00	0.00	0.00
h3) Convenios	0.00	0.00	0.00	0.00	0.00	0.00
<b>I. Deuda Pública (I=i1+i2+i3+i4+i5+i6+i7)</b>	<b>0.00</b>	<b>0.00</b>	<b>0.00</b>	<b>0.00</b>	<b>0.00</b>	<b>0.00</b>
i1) Amortización de la Deuda Pública	0.00	0.00	0.00	0.00	0.00	0.00
i2) Intereses de la Deuda Pública	0.00	0.00	0.00	0.00	0.00	0.00
i3) Comisiones de la Deuda Pública	0.00	0.00	0.00	0.00	0.00	0.00
i4) Gastos de la Deuda Pública	0.00	0.00	0.00	0.00	0.00	0.00
i5) Costo por Coberturas	0.00	0.00	0.00	0.00	0.00	0.00
i6) Apoyos Financieros	0.00	0.00	0.00	0.00	0.00	0.00
i7) Adeudos de Ejercicios Fiscales Anteriores (ADEFAS)	0.00	0.00	0.00	0.00	0.00	0.00
<b>III. Total de Egresos (III = I + II)</b>	<b>396.202.900.00</b>	<b>11.083.205.49</b>	<b>407.286.105.49</b>	<b>86.403.140.61</b>	<b>65.620.112.24</b>	<b>320.882.964.88</b>

Bajo protesta de decir verdad declaramos que los Estados Financieros y sus notas, son razonablemente correctos y son responsabilidad del emisor

LIC. RAFAEL CONTRERAS OCHOA  
ENCARGADO DE DESPACHO DE LA DIRECCIÓN  
GENERAL DE DIF ESTATAL COLIMA

L.C.P. CÉSAR MAURILIO MACÍAS RAMÍREZ  
DIRECTOR DE ADMINISTRACION Y FINANZAS



**SISTEMA PARA EL DESARROLLO INTEGRAL DE LA FAMILIA DEL ESTADO DE COLIMA**

**DIRECCION DE ADMINISTRACION Y FINANZAS**



**ESTADO ANALÍTICO DEL EJERCICIO DEL PRESUPUESTO DE EGRESOS DETALLADO - LDF  
(Clasificación por Objeto de Gasto)  
DEL 01 DE ENERO AL 31 DE MARZO DE 2024  
(PESOS)**

Concepto (c)	Egresos					Subejercicio (e)
	Aprobado (d)	Ampliaciones/ Reducciones	Modificado	Devengado	Pagado	
<b>I. Gasto No Etiquetado (I=A+B+C+D+E+F+G+H+I)</b>	<b>268,206,413.00</b>	<b>11,079,857.84</b>	<b>279,286,270.84</b>	<b>61,788,691.83</b>	<b>60,772,244.70</b>	<b>217,497,579.01</b>
<b>A. Servicios Personales (A=a1+a2+a3+a4+a5+a6+a7)</b>	<b>217,467,304.94</b>	<b>104,802.79</b>	<b>217,572,107.73</b>	<b>47,730,434.84</b>	<b>47,730,434.84</b>	<b>169,841,672.89</b>
a1) Remuneraciones al Personal de Carácter Permanente	71,123,005.68	676,940.48	71,799,946.16	18,709,085.61	18,709,085.61	53,090,860.55
a2) Remuneraciones al Personal de Carácter Transitorio	7,952,072.08	-264,385.63	7,687,686.45	143,300.58	143,300.58	7,544,385.87
a3) Remuneraciones Adicionales y Especiales	37,446,073.44	-104,239.76	37,341,833.68	4,607,601.49	4,607,601.49	32,734,232.19
a4) Seguridad Social	18,107,870.80	104,802.79	18,212,673.59	2,373,049.27	2,373,049.27	15,839,624.32
a5) Otras Prestaciones Sociales y Económicas	65,123,080.38	-1,981,247.93	63,141,832.45	19,794,687.45	19,794,687.45	43,347,145.00
a6) Previsiones	7,788,208.08	0.00	7,788,208.08	0.00	0.00	7,788,208.08
a7) Pago de Estímulos a Servidores Públicos	9,926,994.48	1,672,932.84	11,599,927.32	2,102,710.44	2,102,710.44	9,497,216.88
<b>B. Materiales y Suministros (B=b1+b2+b3+b4+b5+b6+b7+b8+b9)</b>	<b>11,983,136.17</b>	<b>1,113,650.74</b>	<b>13,096,786.91</b>	<b>1,299,630.42</b>	<b>396,122.41</b>	<b>11,797,156.49</b>
b1) Materiales de Administración, Emisión de Documentos y Artículos Oficiales	2,707,888.00	983,442.22	3,691,330.22	190,510.60	111,174.52	3,500,819.62
b2) Alimentos y Utensilios	5,765,928.00	-153,917.03	5,612,010.97	582,817.22	45,319.49	5,029,193.75
b3) Materias Primas y Materiales de Producción y Comercialización	148,596.00	-17,901.36	130,694.64	0.00	0.00	130,694.64
b4) Materiales y Artículos de Construcción y de Reparación	241,524.00	17,516.88	259,040.88	19,135.47	12,038.14	239,905.41
b5) Productos Químicos, Farmacéuticos y de Laboratorio	1,194,680.00	74,080.95	1,268,760.95	14,998.94	14,039.30	1,253,762.01
b6) Combustibles, Lubricantes y Aditivos	1,452,800.17	39,489.54	1,492,289.71	429,535.26	170,120.27	1,062,754.45
b7) Vestuario, Blancos, Prendas de Protección y Artículos Deportivos	135,540.00	159,842.11	295,382.11	9,473.15	9,473.15	285,908.96
b8) Materiales y Suministros Para Seguridad	0.00	0.00	0.00	0.00	0.00	0.00
b9) Herramientas, Refacciones y Accesorios Menores	336,180.00	11,097.43	347,277.43	53,159.78	33,957.54	294,117.65
<b>C. Servicios Generales (C=c1+c2+c3+c4+c5+c6+c7+c8+c9)</b>	<b>11,052,290.24</b>	<b>9,627,431.74</b>	<b>20,679,721.98</b>	<b>11,054,887.02</b>	<b>11,030,178.82</b>	<b>9,624,834.96</b>
c1) Servicios Básicos	2,370,212.00	213,453.24	2,583,665.24	542,898.12	542,898.12	2,040,767.12
c2) Servicios de Arrendamiento	228,696.00	-533.96	228,162.04	37,582.04	37,582.04	190,580.00
c3) Servicios Profesionales, Científicos, Técnicos y Otros Servicios	1,181,548.00	-25,252.44	1,156,295.56	86,604.56	86,604.56	1,069,691.00
c4) Servicios Financieros, Bancarios y Comerciales	295,008.00	79,798.84	374,806.84	164,230.40	164,230.40	210,576.44
c5) Servicios de Instalación, Reparación, Mantenimiento y Conservación	1,941,736.00	667,675.43	2,609,411.43	893,818.34	873,031.14	1,715,593.09
c6) Servicios de Comunicación Social y Publicidad	0.00	0.00	0.00	0.00	0.00	0.00
c7) Servicios de Traslado y Viáticos	100,128.00	2,212.00	102,340.00	0.00	0.00	102,340.00
c8) Servicios Oficiales	784,304.00	30,419.64	814,723.64	36,639.73	36,639.73	778,083.91
c9) Otros Servicios Generales	4,150,658.24	8,659,658.99	12,810,317.23	9,293,113.83	9,289,192.83	3,517,203.40
<b>D. Transferencias, Asignaciones, Subsidios y Otras Ayudas (D=d1+d2+d3+d4+d5+d6+d7+d8+d9)</b>	<b>27,613,081.65</b>	<b>190,922.57</b>	<b>27,804,004.22</b>	<b>1,653,886.23</b>	<b>1,615,508.63</b>	<b>26,150,117.99</b>
d1) Transferencias Internas y Asignaciones al Sector Público	0.00	0.00	0.00	0.00	0.00	0.00
d2) Transferencias al Resto del Sector Público	0.00	0.00	0.00	0.00	0.00	0.00
d3) Subsidios y Subvenciones	0.00	0.00	0.00	0.00	0.00	0.00
d4) Ayudas Sociales	1,200,000.00	190,922.57	1,390,922.57	138,828.17	100,450.57	1,252,094.40
d5) Pensiones y Jubilaciones	0.00	0.00	0.00	0.00	0.00	0.00
d6) Transferencias a Fideicomisos, Mandatos y Otros Análogos	0.00	0.00	0.00	0.00	0.00	0.00
d7) Transferencias a la Seguridad Social	26,413,081.65	0.00	26,413,081.65	1,515,058.06	1,515,058.06	24,898,023.59
d8) Donativos	0.00	0.00	0.00	0.00	0.00	0.00
d9) Transferencias al Exterior	0.00	0.00	0.00	0.00	0.00	0.00
<b>E. Bienes Muebles, Inmuebles e Intangibles (E=e1+e2+e3+e4+e5+e6+e7+e8+e9)</b>	<b>90,600.00</b>	<b>43,050.00</b>	<b>133,650.00</b>	<b>49,853.32</b>	<b>0.00</b>	<b>83,796.68</b>
e1) Mobiliario y Equipo de Administración	80,604.00	38,766.00	119,370.00	49,853.32	0.00	69,516.68
e2) Mobiliario y Equipo Educativo y Recreativo	9,996.00	-1,666.00	8,330.00	0.00	0.00	8,330.00
e3) Equipo e Instrumental Médico y de Laboratorio	0.00	0.00	0.00	0.00	0.00	0.00
e4) Vehículos y Equipo de Transporte	0.00	0.00	0.00	0.00	0.00	0.00
e5) Equipo de Defensa y Seguridad	0.00	0.00	0.00	0.00	0.00	0.00
e6) Maquinaria, Otros Equipos y Herramientas	0.00	5,950.00	5,950.00	0.00	0.00	5,950.00
e7) Activos Biológicos	0.00	0.00	0.00	0.00	0.00	0.00
e8) Bienes Inmuebles	0.00	0.00	0.00	0.00	0.00	0.00
e9) Activos Intangibles	0.00	0.00	0.00	0.00	0.00	0.00
<b>F. Inversión Pública (F=f1+f2+f3)</b>	<b>0.00</b>	<b>0.00</b>	<b>0.00</b>	<b>0.00</b>	<b>0.00</b>	<b>0.00</b>
f1) Obra Pública en Bienes de Dominio Público	0.00	0.00	0.00	0.00	0.00	0.00
f2) Obra Pública en Bienes Propios	0.00	0.00	0.00	0.00	0.00	0.00
f3) Proyectos Productivos y Acciones de Fomento	0.00	0.00	0.00	0.00	0.00	0.00
<b>G. Inversiones Financieras y Otras Provisiones (G=g1+g2+g3+g4+g5+g6+g7)</b>	<b>0.00</b>	<b>0.00</b>	<b>0.00</b>	<b>0.00</b>	<b>0.00</b>	<b>0.00</b>
g1) Inversiones Para el Fomento de Actividades Productivas	0.00	0.00	0.00	0.00	0.00	0.00
g2) Acciones y Participaciones de Capital	0.00	0.00	0.00	0.00	0.00	0.00
g3) Compra de Títulos y Valores	0.00	0.00	0.00	0.00	0.00	0.00
g4) Concesión de Préstamos	0.00	0.00	0.00	0.00	0.00	0.00
g5) Inversiones en Fideicomisos, Mandatos y Otros Análogos Fideicomiso de Desastres Naturales (Informativo)	0.00	0.00	0.00	0.00	0.00	0.00
g6) Otras Inversiones Financieras	0.00	0.00	0.00	0.00	0.00	0.00
g7) Provisiones para Contingencias y Otras Erogaciones Especiales	0.00	0.00	0.00	0.00	0.00	0.00
<b>H. Participaciones y Aportaciones (H=h1+h2+h3)</b>	<b>0.00</b>	<b>0.00</b>	<b>0.00</b>	<b>0.00</b>	<b>0.00</b>	<b>0.00</b>
h1) Participaciones	0.00	0.00	0.00	0.00	0.00	0.00



SISTEMA PARA EL DESARROLLO INTEGRAL DE LA FAMILIA DEL ESTADO DE COLIMA

DIRECCION DE ADMINISTRACION Y FINANZAS



ESTADO ANALÍTICO DEL EJERCICIO DEL PRESUPUESTO DE EGRESOS DETALLADO - LDF  
(Clasificación por Objeto de Gasto)  
DEL 01 DE ENERO AL 31 DE MARZO DE 2024  
(PESOS)

Concepto (c)	Egresos						Subejercicio (e)
	Aprobado (d)	Ampliaciones/ Reducciones	Modificado	Devengado	Pagado		
h2) Aportaciones	0.00	0.00	0.00	0.00	0.00	0.00	0.00
h3) Convenios	0.00	0.00	0.00	0.00	0.00	0.00	0.00
<b>I. Deuda Pública (I=i1+i2+i3+i4+i5+i6+i7)</b>	<b>0.00</b>	<b>0.00</b>	<b>0.00</b>	<b>0.00</b>	<b>0.00</b>	<b>0.00</b>	<b>0.00</b>
i1) Amortización de la Deuda Pública	0.00	0.00	0.00	0.00	0.00	0.00	0.00
i2) Intereses de la Deuda Pública	0.00	0.00	0.00	0.00	0.00	0.00	0.00
i3) Comisiones de la Deuda Pública	0.00	0.00	0.00	0.00	0.00	0.00	0.00
i4) Gastos de la Deuda Pública	0.00	0.00	0.00	0.00	0.00	0.00	0.00
i5) Costo por Coberturas	0.00	0.00	0.00	0.00	0.00	0.00	0.00
i6) Apoyos Financieros	0.00	0.00	0.00	0.00	0.00	0.00	0.00
i7) Adeudos de Ejercicios Fiscales Anteriores (ADEFAS)	0.00	0.00	0.00	0.00	0.00	0.00	0.00
<b>II. Gasto Etiquetado (II=A+B+C+D+E+F+G+H+I)</b>	<b>127,996,487.00</b>	<b>3,347.65</b>	<b>127,999,834.65</b>	<b>24,614,448.78</b>	<b>4,847,867.54</b>	<b>103,385,385.87</b>	
<b>A. Servicios Personales (A=a1+a2+a3+a4+a5+a6+a7)</b>	<b>0.00</b>	<b>0.00</b>	<b>0.00</b>	<b>0.00</b>	<b>0.00</b>	<b>0.00</b>	
a1) Remuneraciones al Personal de Carácter Permanente	0.00	0.00	0.00	0.00	0.00	0.00	
a2) Remuneraciones al Personal de Carácter Transitorio	0.00	0.00	0.00	0.00	0.00	0.00	
a3) Remuneraciones Adicionales y Especiales	0.00	0.00	0.00	0.00	0.00	0.00	
a4) Seguridad Social	0.00	0.00	0.00	0.00	0.00	0.00	
a5) Otras Prestaciones Sociales y Económicas	0.00	0.00	0.00	0.00	0.00	0.00	
a6) Previsiones	0.00	0.00	0.00	0.00	0.00	0.00	
a7) Pago de Estímulos a Servidores Públicos	0.00	0.00	0.00	0.00	0.00	0.00	
<b>B. Materiales y Suministros (B=b1+b2+b3+b4+b5+b6+b7+b8+b9)</b>	<b>119,666,656.15</b>	<b>166,997.88</b>	<b>119,833,654.03</b>	<b>24,614,448.78</b>	<b>4,847,867.54</b>	<b>95,219,205.25</b>	
b1) Materiales de Administración, Emisión de Documentos y Artículos Oficiales	3,666.90	1,378.42	5,045.32	0.00	0.00	5,045.32	
b2) Alimentos y Utensilios	116,462,746.16	38,561.86	116,501,308.02	24,614,448.78	4,847,867.54	91,886,859.24	
b3) Materias Primas y Materiales de Producción y Comercialización	1,150.00	1,515.51	2,665.51	0.00	0.00	2,665.51	
b4) Materiales y Artículos de Construcción y de Reparación	747,133.38	58,539.41	805,672.79	0.00	0.00	805,672.79	
b5) Productos Químicos, Farmacéuticos y de Laboratorio	346,858.00	27,274.76	374,132.76	0.00	0.00	374,132.76	
b6) Combustibles, Lubricantes y Aditivos	0.00	0.00	0.00	0.00	0.00	0.00	
b7) Vestuario, Blancos, Prendas de Protección y Artículos Deportivos	43,591.36	41,147.43	84,738.79	0.00	0.00	84,738.79	
b8) Materiales y Suministros Para Seguridad	0.00	0.00	0.00	0.00	0.00	0.00	
b9) Herramientas, Refacciones y Accesorios Menores	2,061,510.35	-1,419.51	2,060,090.84	0.00	0.00	2,060,090.84	
<b>C. Servicios Generales (C=c1+c2+c3+c4+c5+c6+c7+c8+c9)</b>	<b>7,575,704.35</b>	<b>-201,232.40</b>	<b>7,374,471.95</b>	<b>0.00</b>	<b>0.00</b>	<b>7,374,471.95</b>	
c1) Servicios Básicos	0.00	0.00	0.00	0.00	0.00	0.00	
c2) Servicios de Arrendamiento	0.00	0.00	0.00	0.00	0.00	0.00	
c3) Servicios Profesionales, Científicos, Técnicos y Otros Servicios	5,725,704.35	-201,232.40	5,524,471.95	0.00	0.00	5,524,471.95	
c4) Servicios Financieros, Bancarios y Comerciales	0.00	0.00	0.00	0.00	0.00	0.00	
c5) Servicios de Instalación, Reparación, Mantenimiento y Conservación	1,850,000.00	0.00	1,850,000.00	0.00	0.00	1,850,000.00	
c6) Servicios de Comunicación Social y Publicidad	0.00	0.00	0.00	0.00	0.00	0.00	
c7) Servicios de Traslado y Viáticos	0.00	0.00	0.00	0.00	0.00	0.00	
c8) Servicios Oficiales	0.00	0.00	0.00	0.00	0.00	0.00	
c9) Otros Servicios Generales	0.00	0.00	0.00	0.00	0.00	0.00	
<b>D. Transferencias, Asignaciones, Subsidios y Otras Ayudas (D=d1+d2+d3+d4+d5+d6+d7+d8+d9)</b>	<b>630,000.00</b>	<b>0.00</b>	<b>630,000.00</b>	<b>0.00</b>	<b>0.00</b>	<b>630,000.00</b>	
d1) Transferencias Internas y Asignaciones al Sector Público	0.00	0.00	0.00	0.00	0.00	0.00	
d2) Transferencias al Resto del Sector Público	0.00	0.00	0.00	0.00	0.00	0.00	
d3) Subsidios y Subvenciones	0.00	0.00	0.00	0.00	0.00	0.00	
d4) Ayudas Sociales	630,000.00	0.00	630,000.00	0.00	0.00	630,000.00	
d5) Pensiones y Jubilaciones	0.00	0.00	0.00	0.00	0.00	0.00	
d6) Transferencias a Fideicomisos, Mandatos y Otros Análogos	0.00	0.00	0.00	0.00	0.00	0.00	
d7) Transferencias a la Seguridad Social	0.00	0.00	0.00	0.00	0.00	0.00	
d8) Donativos	0.00	0.00	0.00	0.00	0.00	0.00	
d9) Transferencias al Exterior	0.00	0.00	0.00	0.00	0.00	0.00	
<b>E. Bienes Muebles, Inmuebles e Intangibles (E=e1+e2+e3+e4+e5+e6+e7+e8+e9)</b>	<b>124,126.50</b>	<b>37,582.17</b>	<b>161,708.67</b>	<b>0.00</b>	<b>0.00</b>	<b>161,708.67</b>	
e1) Mobiliario y Equipo de Administración	38,727.50	0.00	38,727.50	0.00	0.00	38,727.50	
e2) Mobiliario y Equipo Educativo y Recreativo	0.00	0.00	0.00	0.00	0.00	0.00	
e3) Equipo e Instrumental Médico y de Laboratorio	1,399.00	87.26	1,486.26	0.00	0.00	1,486.26	
e4) Vehículos y Equipo de Transporte	0.00	0.00	0.00	0.00	0.00	0.00	
e5) Equipo de Defensa y Seguridad	0.00	0.00	0.00	0.00	0.00	0.00	
e6) Maquinaria, Otros Equipos y Herramientas	0.00	0.00	0.00	0.00	0.00	0.00	
e7) Activos Biológicos	84,000.00	37,494.91	121,494.91	0.00	0.00	121,494.91	
e8) Bienes Inmuebles	0.00	0.00	0.00	0.00	0.00	0.00	
e9) Activos Intangibles	0.00	0.00	0.00	0.00	0.00	0.00	
<b>F. Inversión Pública (F=f1+f2+f3)</b>	<b>0.00</b>	<b>0.00</b>	<b>0.00</b>	<b>0.00</b>	<b>0.00</b>	<b>0.00</b>	
f1) Obra Pública en Bienes de Dominio Público	0.00	0.00	0.00	0.00	0.00	0.00	
f2) Obra Pública en Bienes Propios	0.00	0.00	0.00	0.00	0.00	0.00	
f3) Proyectos Productivos y Acciones de Fomento	0.00	0.00	0.00	0.00	0.00	0.00	
<b>G. Inversiones Financieras y Otras Provisiones</b>	<b>0.00</b>	<b>0.00</b>	<b>0.00</b>	<b>0.00</b>	<b>0.00</b>	<b>0.00</b>	



SISTEMA PARA EL DESARROLLO INTEGRAL DE LA FAMILIA DEL ESTADO DE COLIMA

DIRECCION DE ADMINISTRACION Y FINANZAS



COLIMA  
Gobierno del Estado

DIF  
ESTATAL COLIMA


ESTADO ANALÍTICO DEL EJERCICIO DEL PRESUPUESTO DE EGRESOS DETALLADO - LDF  
(Clasificación por Objeto de Gasto)  
DEL 01 DE ENERO AL 31 DE MARZO DE 2024  
(PESOS)

Concepto (c)	Egresos					Subejercicio (e)
	Aprobado (d)	Ampliaciones/ Reducciones	Modificado	Devengado	Pagado	
<b>(G=g1+g2+g3+g4+g5+g6+g7)</b>						
g1) Inversiones Para el Fomento de Actividades Productivas	0.00	0.00	0.00	0.00	0.00	0.00
g2) Acciones y Participaciones de Capital	0.00	0.00	0.00	0.00	0.00	0.00
g3) Compra de Títulos y Valores	0.00	0.00	0.00	0.00	0.00	0.00
g4) Concesión de Préstamos	0.00	0.00	0.00	0.00	0.00	0.00
g5) Inversiones en Fideicomisos, Mandatos y Otros Análogos Fideicomiso de Desastres Naturales (Informativo)	0.00	0.00	0.00	0.00	0.00	0.00
g6) Otras Inversiones Financieras	0.00	0.00	0.00	0.00	0.00	0.00
g7) Provisiones para Contingencias y Otras Erogaciones Especiales	0.00	0.00	0.00	0.00	0.00	0.00
<b>H. Participaciones y Aportaciones (H=h1+h2+h3)</b>	<b>0.00</b>	<b>0.00</b>	<b>0.00</b>	<b>0.00</b>	<b>0.00</b>	<b>0.00</b>
h1) Participaciones	0.00	0.00	0.00	0.00	0.00	0.00
h2) Aportaciones	0.00	0.00	0.00	0.00	0.00	0.00
h3) Convenios	0.00	0.00	0.00	0.00	0.00	0.00
<b>I. Deuda Pública (I=i1+i2+i3+i4+i5+i6+i7)</b>	<b>0.00</b>	<b>0.00</b>	<b>0.00</b>	<b>0.00</b>	<b>0.00</b>	<b>0.00</b>
i1) Amortización de la Deuda Pública	0.00	0.00	0.00	0.00	0.00	0.00
i2) Intereses de la Deuda Pública	0.00	0.00	0.00	0.00	0.00	0.00
i3) Comisiones de la Deuda Pública	0.00	0.00	0.00	0.00	0.00	0.00
i4) Gastos de la Deuda Pública	0.00	0.00	0.00	0.00	0.00	0.00
i5) Costo por Coberturas	0.00	0.00	0.00	0.00	0.00	0.00
i6) Apoyos Financieros	0.00	0.00	0.00	0.00	0.00	0.00
i7) Adeudos de Ejercicios Fiscales Anteriores (ADEFAS)	0.00	0.00	0.00	0.00	0.00	0.00
<b>III. Total de Egresos (III = I + II)</b>	<b>396.202.900.00</b>	<b>11.083.205.49</b>	<b>407.286.105.49</b>	<b>86.403.140.61</b>	<b>65.620.112.24</b>	<b>320.882.964.88</b>

Bajo protesta de decir verdad declaramos que los Estados Financieros y sus notas, son razonablemente correctos y son responsabilidad del emisor

LIC. RARAEEL CONTRERAS OCHOA  
ENCARGADO DE DESPACHO DE LA DIRECCIÓN  
GENERAL DE DIF ESTATAL COLIMA

L.C.P. CÉSAR MAURILIO MACÍAS RAMÍREZ  
DIRECTOR DE ADMINISTRACION Y FINANZAS



SISTEMA PARA EL DESARROLLO INTEGRAL DE LA FAMILIA DEL ESTADO DE COLIMA

DIRECCION DE ADMINISTRACION Y FINANZAS



ESTADO ANALÍTICO DEL EJERCICIO DEL PRESUPUESTO DE EGRESOS DETALLADO - LDF  
(Clasificación Administrativa)  
DEL 01 DE ENERO AL 31 DE MARZO DE 2024  
(PESOS)

Concepto (c)	Aprobado (d)	Ampliaciones/ Reducciones	Egresos Modificado	Devengado	Pagado	Subejercicio (e)
<b>I. Gasto No Etiquetado (I=A)</b>	<b>268,206,413.00</b>	<b>11,079,857.84</b>	<b>279,286,270.84</b>	<b>61,788,691.83</b>	<b>60,772,244.70</b>	<b>217,497,579.01</b>
A. DIF ESTATAL COLIMA	268,206,413.00	11,079,857.84	279,286,270.84	61,788,691.83	60,772,244.70	217,497,579.01
<b>II. Gasto Etiquetado (II=A)</b>	<b>127,996,487.00</b>	<b>3,347.65</b>	<b>127,999,834.65</b>	<b>24,614,448.78</b>	<b>4,847,867.54</b>	<b>103,385,385.87</b>
A. DIF ESTATAL COLIMA	127,996,487.00	3,347.65	127,999,834.65	24,614,448.78	4,847,867.54	103,385,385.87
<b>III. Total de Egresos (III = I + II)</b>	<b>396,202,900.00</b>	<b>11,083,205.49</b>	<b>407,286,105.49</b>	<b>86,403,140.61</b>	<b>65,620,112.24</b>	<b>320,882,964.88</b>

Bajo protesta de decir verdad declaramos que los Estados Financieros y sus notas, son razonablemente correctos y son responsabilidad del emisor

LIC. RAFAEL CONTRERAS OCHOA  
ENCARGADO DE DESPACHO DE LA DIRECCIÓN  
GENERAL DE DIF ESTATAL COLIMA

L.C.P. CÉSAR MAURILIO MACÍAS RAMÍREZ  
DIRECTOR DE ADMINISTRACION Y FINANZAS





**SISTEMA PARA EL DESARROLLO INTEGRAL DE LA FAMILIA DEL ESTADO DE COLIMA**

**DIRECCION DE ADMINISTRACION Y FINANZAS**



**ESTADO ANALÍTICO DEL EJERCICIO DEL PRESUPUESTO DE EGRESOS DETALLADO - LDF  
(Clasificación Funcional)  
DEL 01 DE ENERO AL 31 DE MARZO DE 2024  
(PESOS)**

Concepto (c)	Egresos					Subejercicio (e)
	Aprobado (d)	Ampliaciones/ Reducciones	Modificado	Devengado	Pagado	
<b>I. GASTO NO ETIQUETADO (I=A+B+C+D)</b>	<b>268,206,413.00</b>	<b>11,079,857.84</b>	<b>279,286,270.84</b>	<b>61,788,691.83</b>	<b>60,772,244.70</b>	<b>217,497,579.01</b>
<b>A. Gobierno (A=a1+a2+a3+a4+a5+a6+a7+a8)</b>	<b>0.00</b>	<b>0.00</b>	<b>0.00</b>	<b>0.00</b>	<b>0.00</b>	<b>0.00</b>
a1) Legislación	0.00	0.00	0.00	0.00	0.00	0.00
a2) Justicia	0.00	0.00	0.00	0.00	0.00	0.00
a3) Coordinación de la Política de Gobierno	0.00	0.00	0.00	0.00	0.00	0.00
a4) Relaciones Exteriores	0.00	0.00	0.00	0.00	0.00	0.00
a5) Asuntos Financieros y Hacendarios	0.00	0.00	0.00	0.00	0.00	0.00
a6) Seguridad Nacional	0.00	0.00	0.00	0.00	0.00	0.00
a7) Asuntos de Orden Público y de Seguridad Interior	0.00	0.00	0.00	0.00	0.00	0.00
a8) Otros Servicios Generales	0.00	0.00	0.00	0.00	0.00	0.00
<b>B. Desarrollo Social (B=b1+b2+b3+b4+b5+b6+b7)</b>	<b>268,206,413.00</b>	<b>11,079,857.84</b>	<b>279,286,270.84</b>	<b>61,788,691.83</b>	<b>60,772,244.70</b>	<b>217,497,579.01</b>
b1) Protección Ambiental	0.00	0.00	0.00	0.00	0.00	0.00
b2) Vivienda y Servicios a la Comunidad	0.00	0.00	0.00	0.00	0.00	0.00
b3) Salud	0.00	0.00	0.00	0.00	0.00	0.00
b4) Recreación, Cultura y Otras Manifestaciones Sociales	0.00	0.00	0.00	0.00	0.00	0.00
b5) Educación	0.00	0.00	0.00	0.00	0.00	0.00
b6) Protección Social	0.00	0.00	0.00	0.00	0.00	0.00
b7) Otros Asuntos Sociales	268,206,413.00	11,079,857.84	279,286,270.84	61,788,691.83	60,772,244.70	217,497,579.01
<b>C. Desarrollo Económico (C=c1+c2+c3+c4+c5+c6+c7+c8+c9)</b>	<b>0.00</b>	<b>0.00</b>	<b>0.00</b>	<b>0.00</b>	<b>0.00</b>	<b>0.00</b>
c1) Asuntos Económicos, Comerciales y Laborales en General	0.00	0.00	0.00	0.00	0.00	0.00
c2) Agropecuaria, Silvicultura, Pesca y Caza	0.00	0.00	0.00	0.00	0.00	0.00
c3) Combustibles y Energía	0.00	0.00	0.00	0.00	0.00	0.00
c4) Minería, Manufacturas y Construcción	0.00	0.00	0.00	0.00	0.00	0.00
c5) Transporte	0.00	0.00	0.00	0.00	0.00	0.00
c6) Comunicaciones	0.00	0.00	0.00	0.00	0.00	0.00
c7) Turismo	0.00	0.00	0.00	0.00	0.00	0.00
c8) Ciencia, Tecnología e Innovación	0.00	0.00	0.00	0.00	0.00	0.00
c9) Otras Industrias y Otros Asuntos Económicos	0.00	0.00	0.00	0.00	0.00	0.00
<b>D. Otras No Clasificadas en Funciones Anteriores (D=d1+d2+d3+d4)</b>	<b>0.00</b>	<b>0.00</b>	<b>0.00</b>	<b>0.00</b>	<b>0.00</b>	<b>0.00</b>
d1) Transacciones de la Deuda Pública / Costo Financiero de la Deuda	0.00	0.00	0.00	0.00	0.00	0.00
d2) Transferencias, Participaciones y Aportaciones Entre Diferentes Niveles y Ordenes de Gobierno	0.00	0.00	0.00	0.00	0.00	0.00
d3) Saneamiento del Sistema Financiero	0.00	0.00	0.00	0.00	0.00	0.00
d4) Adeudos de Ejercicios Fiscales Anteriores	0.00	0.00	0.00	0.00	0.00	0.00
<b>I. GASTO ETIQUETADO (I=A+B+C+D)</b>	<b>127,996,487.00</b>	<b>3,347.65</b>	<b>127,999,834.65</b>	<b>24,614,448.78</b>	<b>4,847,867.54</b>	<b>103,385,385.87</b>
<b>A. Gobierno (A=a1+a2+a3+a4+a5+a6+a7+a8)</b>	<b>0.00</b>	<b>0.00</b>	<b>0.00</b>	<b>0.00</b>	<b>0.00</b>	<b>0.00</b>
a1) Legislación	0.00	0.00	0.00	0.00	0.00	0.00
a2) Justicia	0.00	0.00	0.00	0.00	0.00	0.00
a3) Coordinación de la Política de Gobierno	0.00	0.00	0.00	0.00	0.00	0.00
a4) Relaciones Exteriores	0.00	0.00	0.00	0.00	0.00	0.00
a5) Asuntos Financieros y Hacendarios	0.00	0.00	0.00	0.00	0.00	0.00
a6) Seguridad Nacional	0.00	0.00	0.00	0.00	0.00	0.00
a7) Asuntos de Orden Público y de Seguridad Interior	0.00	0.00	0.00	0.00	0.00	0.00
a8) Otros Servicios Generales	0.00	0.00	0.00	0.00	0.00	0.00
<b>B. Desarrollo Social (B=b1+b2+b3+b4+b5+b6+b7)</b>	<b>127,996,487.00</b>	<b>3,347.65</b>	<b>127,999,834.65</b>	<b>24,614,448.78</b>	<b>4,847,867.54</b>	<b>103,385,385.87</b>
b1) Protección Ambiental	0.00	0.00	0.00	0.00	0.00	0.00
b2) Vivienda y Servicios a la Comunidad	0.00	0.00	0.00	0.00	0.00	0.00
b3) Salud	0.00	0.00	0.00	0.00	0.00	0.00
b4) Recreación, Cultura y Otras Manifestaciones Sociales	0.00	0.00	0.00	0.00	0.00	0.00
b5) Educación	0.00	0.00	0.00	0.00	0.00	0.00
b6) Protección Social	0.00	0.00	0.00	0.00	0.00	0.00
b7) Otros Asuntos Sociales	127,996,487.00	3,347.65	127,999,834.65	24,614,448.78	4,847,867.54	103,385,385.87
<b>C. Desarrollo Económico (C=c1+c2+c3+c4+c5+c6+c7+c8+c9)</b>	<b>0.00</b>	<b>0.00</b>	<b>0.00</b>	<b>0.00</b>	<b>0.00</b>	<b>0.00</b>



SISTEMA PARA EL DESARROLLO INTEGRAL DE LA FAMILIA DEL ESTADO DE COLIMA

DIRECCION DE ADMINISTRACION Y FINANZAS



ESTADO ANALÍTICO DEL EJERCICIO DEL PRESUPUESTO DE EGRESOS DETALLADO - LDF  
(Clasificación Funcional)  
DEL 01 DE ENERO AL 31 DE MARZO DE 2024  
(PESOS)

Concepto (c)	Egresos			Devengado	Pagado	Subejercicio (e)
	Aprobado (d)	Ampliaciones/ Reducciones	Modificado			
c1) Asuntos Económicos, Comerciales y Laborales en General	0.00	0.00	0.00	0.00	0.00	0.00
c2) Agropecuaria, Silvicultura, Pesca y Caza	0.00	0.00	0.00	0.00	0.00	0.00
c3) Combustibles y Energia	0.00	0.00	0.00	0.00	0.00	0.00
c4) Minería, Manufacturas y Construcción	0.00	0.00	0.00	0.00	0.00	0.00
c5) Transporte	0.00	0.00	0.00	0.00	0.00	0.00
c6) Comunicaciones	0.00	0.00	0.00	0.00	0.00	0.00
c7) Turismo	0.00	0.00	0.00	0.00	0.00	0.00
c8) Ciencia, Tecnología e Innovación	0.00	0.00	0.00	0.00	0.00	0.00
c9) Otras Industrias y Otros Asuntos Económicos	0.00	0.00	0.00	0.00	0.00	0.00
<b>D. Otras No Clasificadas en Funciones Anteriores (D=d1+d2+d3+d4)</b>	<b>0.00</b>	<b>0.00</b>	<b>0.00</b>	<b>0.00</b>	<b>0.00</b>	<b>0.00</b>
d1) Transacciones de la Deuda Publica / Costo Financiero de la Deuda	0.00	0.00	0.00	0.00	0.00	0.00
d2) Transferencias, Participaciones y Aportaciones Entre Diferentes Niveles y Ordenes de Gobierno	0.00	0.00	0.00	0.00	0.00	0.00
d3) Saneamiento del Sistema Financiero	0.00	0.00	0.00	0.00	0.00	0.00
d4) Adeudos de Ejercicios Fiscales Anteriores	0.00	0.00	0.00	0.00	0.00	0.00
<b>III. TOTAL DE EGRESOS (III = I + II)</b>	<b>396,202,900.00</b>	<b>11,083,205.49</b>	<b>407,286,105.49</b>	<b>86,403,140.61</b>	<b>65,620,112.24</b>	<b>320,882,964.88</b>

Bajo protesta de decir verdad declaramos que los Estados Financieros y sus notas, son razonablemente correctos y son responsabilidad del emisor

LIC. RAFAEL CONTRERAS OCHOA  
ENCARGADO DE DESPACHO DE LA DIRECCIÓN  
GENERAL DE DIF ESTATAL COLIMA

L.C.P. CÉSAR MAURILIO MACÍAS RAMÍREZ  
DIRECTOR DE ADMINISTRACION Y FINANZAS



SISTEMA PARA EL DESARROLLO INTEGRAL DE LA FAMILIA DEL ESTADO DE COLIMA

DIRECCION DE ADMINISTRACION Y FINANZAS



ESTADO ANALÍTICO DEL EJERCICIO DEL PRESUPUESTO DE EGRESOS DETALLADO - LDF  
(Clasificación de Servicios Personales por Categoría)  
DEL 01 DE ENERO AL 31 DE MARZO DE 2024  
(PESOS)

Concepto (c)	Aprobado (d)	Ampliaciones/ Reducciones	Egresos Modificado	Devengado	Pagado	Subejercicio (e)
<b>I. Gasto No Etiquetado (I=A+B+C+D+E+F)</b>	<b>217,467,304.94</b>	<b>104,802.79</b>	<b>217,572,107.73</b>	<b>47,730,434.84</b>	<b>47,730,434.84</b>	<b>169,841,672.89</b>
A. Personal Administrativo y de Servicio Público	0.00	0.00	0.00	0.00	0.00	0.00
B. Magisterio	217,467,304.94	104,802.79	217,572,107.73	47,730,434.84	47,730,434.84	169,841,672.89
C. Servicios de Salud (C=c1+c2)	0.00	0.00	0.00	0.00	0.00	0.00
c1) Personal Administrativo	0.00	0.00	0.00	0.00	0.00	0.00
c2) Personal Médico, Paramédico y afin	0.00	0.00	0.00	0.00	0.00	0.00
D. Seguridad Pública	0.00	0.00	0.00	0.00	0.00	0.00
E. Gastos asociados a la implementación de nuevas leyes federales o reformas a las mismas (E = e1 + e2)	0.00	0.00	0.00	0.00	0.00	0.00
e1) Nombre del Programa o Ley 1	0.00	0.00	0.00	0.00	0.00	0.00
e2) Nombre del Programa o Ley 2	0.00	0.00	0.00	0.00	0.00	0.00
F. Sentencias laborales definitivas	0.00	0.00	0.00	0.00	0.00	0.00
<b>II. Gasto Etiquetado (II=A+B+C+D+E+F)</b>	<b>0.00</b>	<b>0.00</b>	<b>0.00</b>	<b>0.00</b>	<b>0.00</b>	<b>0.00</b>
A. Personal Administrativo y de Servicio Público	0.00	0.00	0.00	0.00	0.00	0.00
B. Magisterio	0.00	0.00	0.00	0.00	0.00	0.00
C. Servicios de Salud (C=c1+c2)	0.00	0.00	0.00	0.00	0.00	0.00
c1) Personal Administrativo	0.00	0.00	0.00	0.00	0.00	0.00
c2) Personal Médico, Paramédico y afin	0.00	0.00	0.00	0.00	0.00	0.00
D. Seguridad Pública	0.00	0.00	0.00	0.00	0.00	0.00
E. Gastos asociados a la implementación de nuevas leyes federales o reformas a las mismas (E = e1 + e2)	0.00	0.00	0.00	0.00	0.00	0.00
e1) Nombre del Programa o Ley 1	0.00	0.00	0.00	0.00	0.00	0.00
e2) Nombre del Programa o Ley 2	0.00	0.00	0.00	0.00	0.00	0.00
F. Sentencias laborales definitivas	0.00	0.00	0.00	0.00	0.00	0.00
<b>III. Total del Gasto en Servicios Personales (III = I + II)</b>	<b>217,467,304.94</b>	<b>104,802.79</b>	<b>217,572,107.73</b>	<b>47,730,434.84</b>	<b>47,730,434.84</b>	<b>169,841,672.89</b>

Bajo protesta de decir verdad declaramos que los Estados Financieros y sus notas, son razonablemente correctos y son responsabilidad del emisor

LIC. RAFAEL CONTRERAS OCHOA  
ENCARGADO DE DESPACHO DE LA DIRECCIÓN  
GENERAL DE DIF ESTATAL COLIMA

L.C.P. CÉSAR MAURILIO MACÍAS RAMÍREZ  
DIRECTOR DE ADMINISTRACION Y FINANZAS